

L'EMPLOI TRANSFRONTALIER

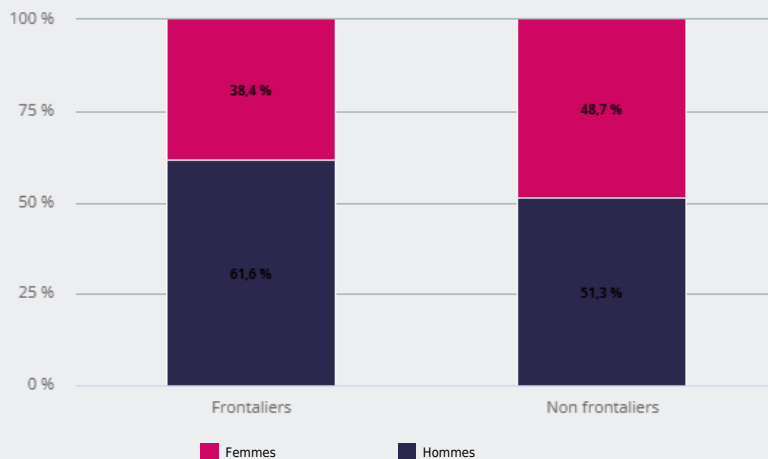


GRAND EST

 QUELLES SONT **LES CARACTÉRISTIQUES DES TRAVAILLEURS TRANSFRONTALIERS EN RÉGION ?**

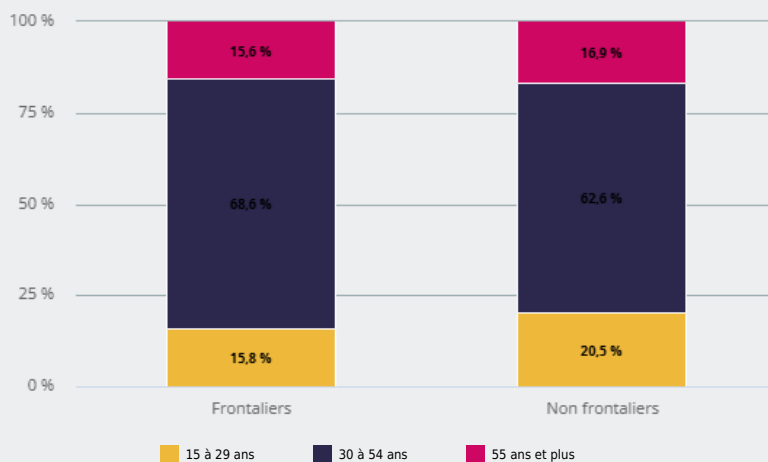
GENRE DES TRAVAILLEURS TRANSFRONTALIERS

61,6 %
des travailleurs
transfrontaliers sont des
hommes



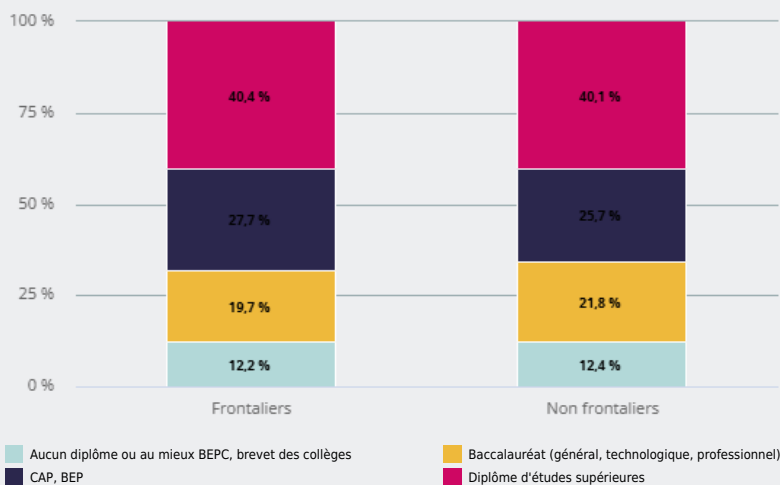
ÂGE DES TRAVAILLEURS TRANSFRONTALIERS

68,6 %
des travailleurs
transfrontaliers ont entre 30
et 54 ans
(62,6 % dans l'ensemble des
actifs en emploi non
frontaliers)



DIPLÔME DES TRAVAILLEURS TRANSFRONTALIERS

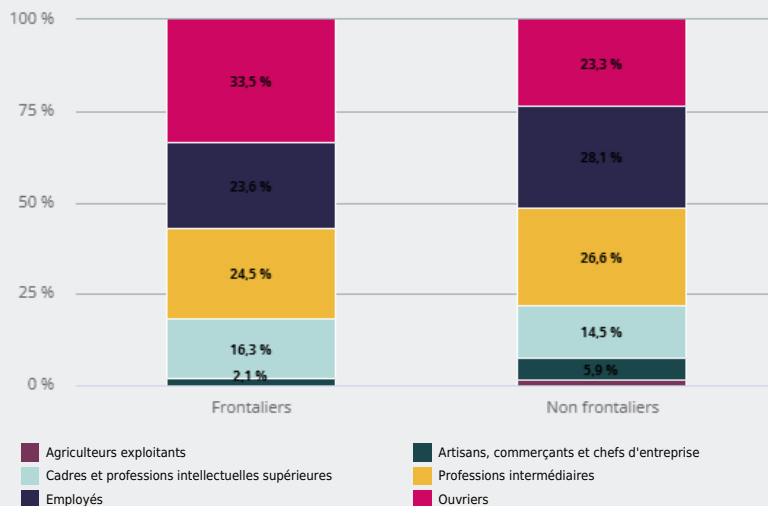
40,4 %
des travailleurs
transfrontaliers ont un
diplôme « Diplôme d'études
supérieures »
(40,1 % dans l'ensemble des
actifs en emploi non
frontaliers)



CATÉGORIES SOCIOPROFESSIONNELLES (CSP) DES TRAVAILLEURS TRANSFRONTALIERS

33,5 %

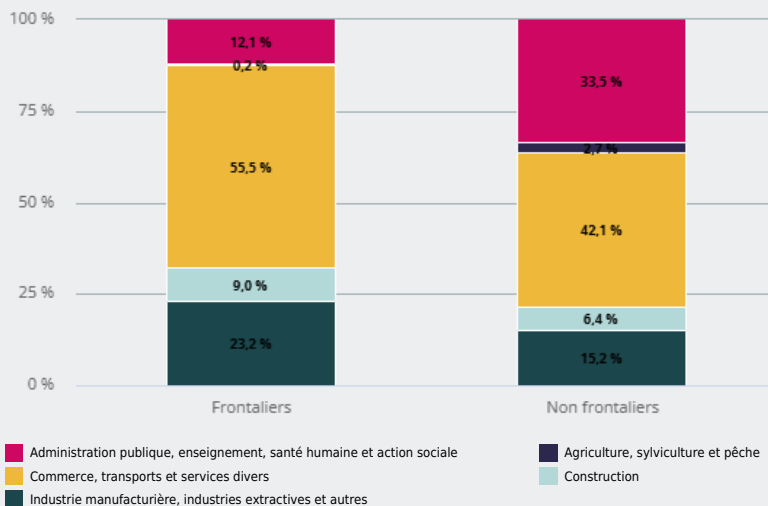
des travailleurs transfrontaliers sont des « Ouvriers » (23,3 % dans l'ensemble des actifs en emploi non frontaliers)



SECTEURS D'ACTIVITÉ DES TRAVAILLEURS TRANSFRONTALIERS

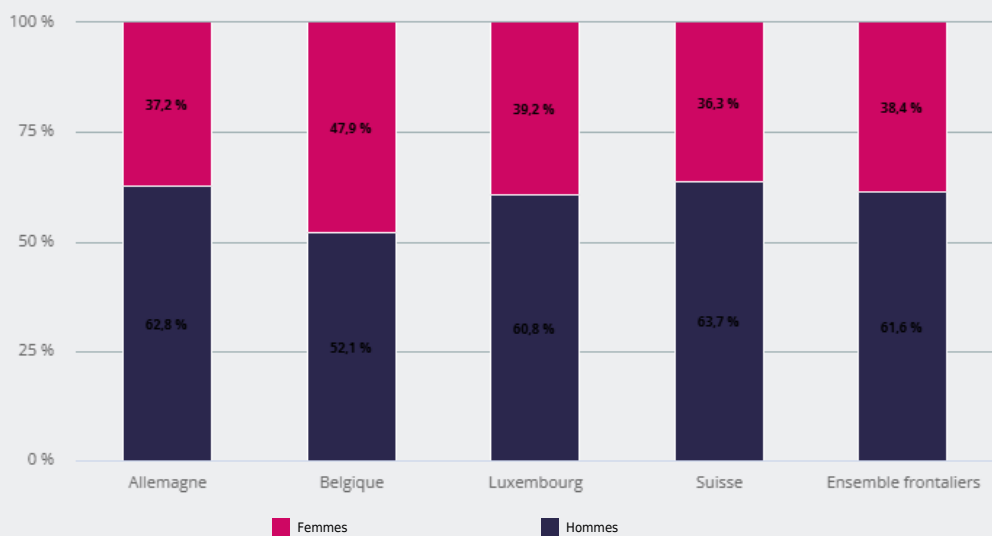
55,5 %

des travailleurs transfrontaliers exercent dans le secteur d'activité « Commerce, transports et services divers » (42,1 % dans l'ensemble des actifs en emploi non frontaliers)

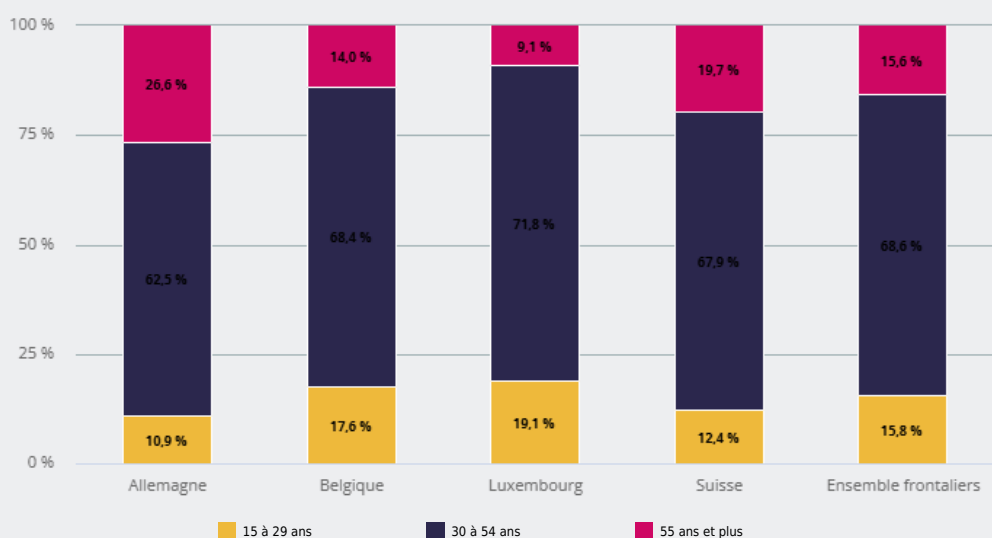


Les principales caractéristiques des travailleurs transfrontaliers par pays de destination

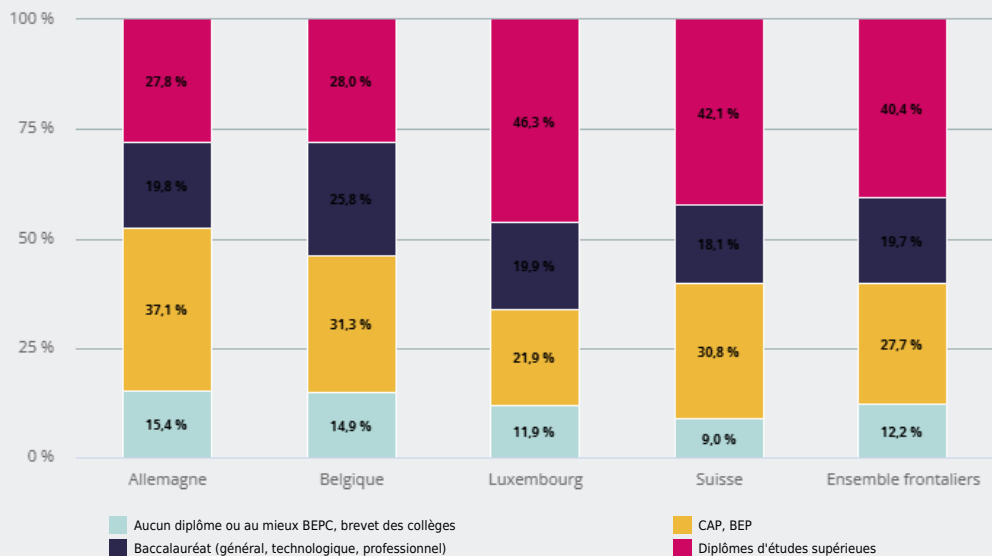
RÉPARTITION DES TRAVAILLEURS TRANSFRONTALIERS PAR GENRE ET PAYS DE DESTINATION



RÉPARTITION DES TRAVAILLEURS TRANSFRONTALIERS PAR ÂGE ET PAYS DE DESTINATION



RÉPARTITION DES TRAVAILLEURS TRANSFRONTALIERS PAR DIPLÔME ET PAYS DE DESTINATION



RÉPARTITION DES TRAVAILLEURS TRANSFRONTALIERS PAR CATÉGORIE SOCIO-PROFESSIONNELLE ET PAYS DE DESTINATION



RÉPARTITION DES TRAVAILLEURS TRANSFRONTALIERS PAR SECTEURS D'ACTIVITÉ ET PAYS DE DESTINATION

