

## L'EMPLOI TRANSFRONTALIER

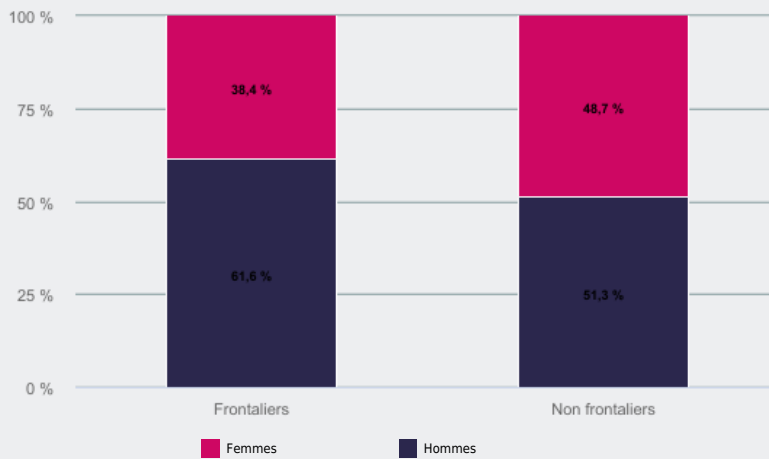


GRAND EST

 QUELLES SONT **LES CARACTÉRISTIQUES DES TRAVAILLEURS TRANSFRONTALIERS EN RÉGION ?**

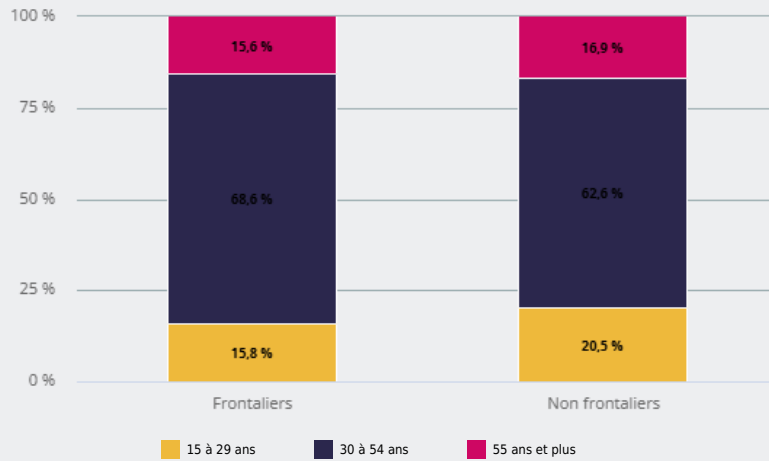
### GENRE DES TRAVAILLEURS TRANSFRONTALIERS

**61,6 %**  
des travailleurs  
transfrontaliers sont des  
hommes



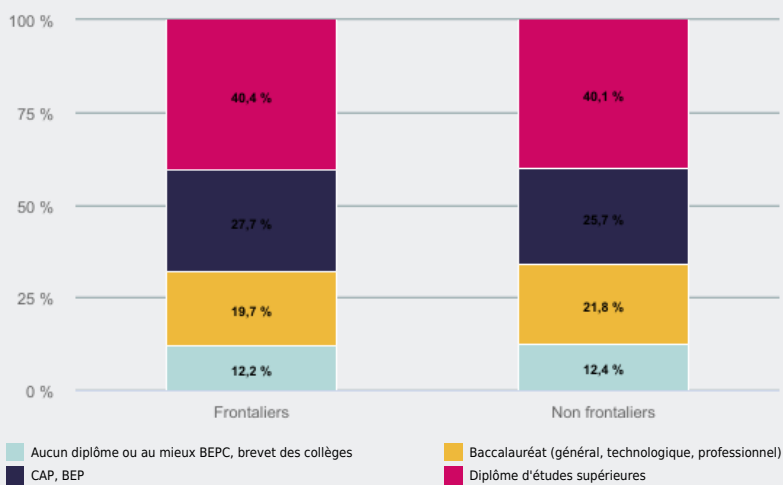
### ÂGE DES TRAVAILLEURS TRANSFRONTALIERS

**68,6 %**  
des travailleurs  
transfrontaliers ont entre 30  
et 54 ans  
(62,6 % dans l'ensemble des  
actifs en emploi non  
frontaliers)



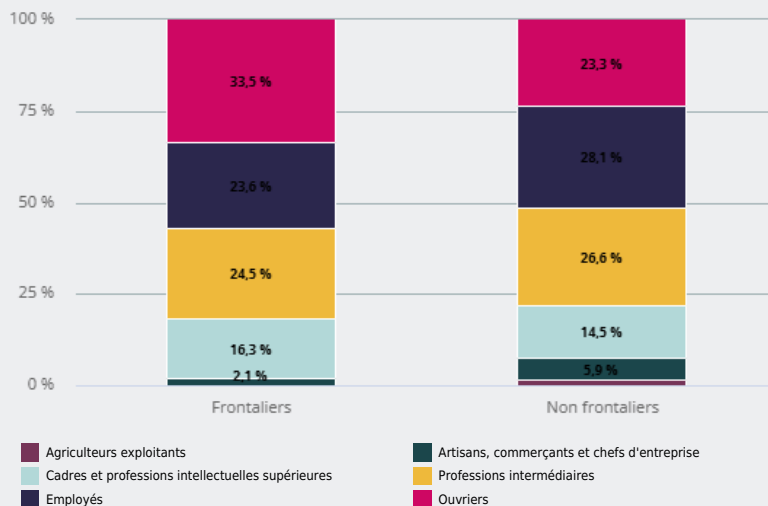
### DIPLÔME DES TRAVAILLEURS TRANSFRONTALIERS

**40,4 %**  
des travailleurs  
transfrontaliers ont un  
diplôme « Diplôme d'études  
supérieures »  
(40,1 % dans l'ensemble des  
actifs en emploi non  
frontaliers)



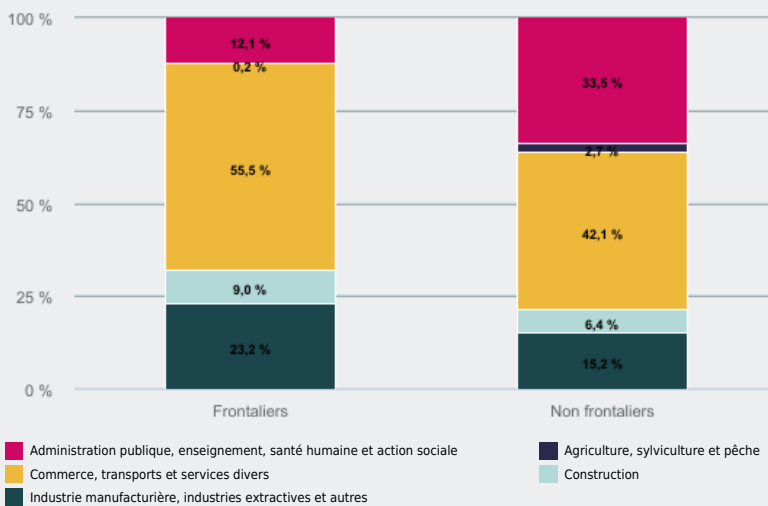
### CATÉGORIES SOCIOPROFESSIONNELLES (CSP) DES TRAVAILLEURS TRANSFRONTALIERS

**33,5 %**  
des travailleurs  
transfrontaliers sont des  
« Ouvriers »  
(23,3 % dans l'ensemble des  
actifs en emploi non  
frontaliers)



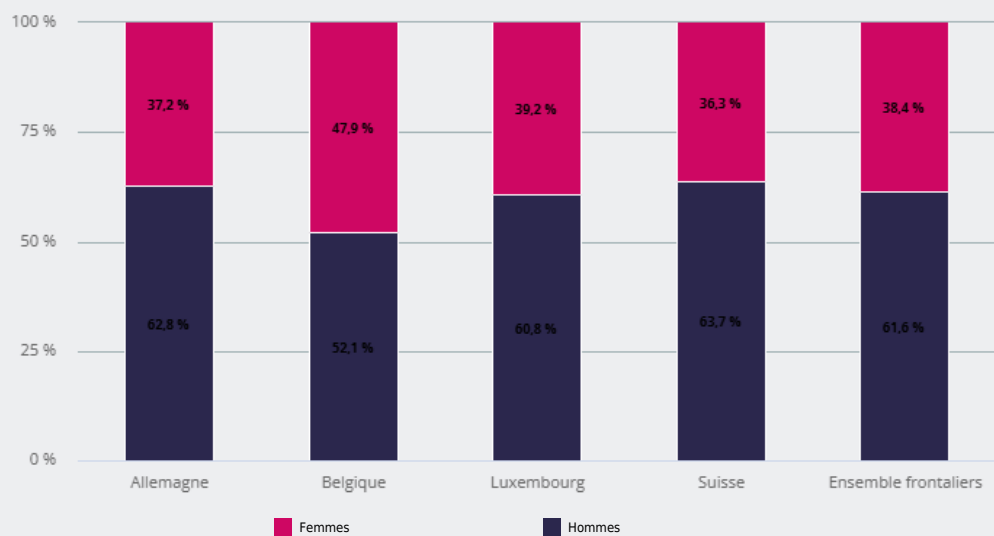
### SECTEURS D'ACTIVITÉ DES TRAVAILLEURS TRANSFRONTALIERS

**55,5 %**  
des travailleurs  
transfrontaliers exercent dans  
le secteur d'activité  
« Commerce, transports et  
services divers »  
(42,1 % dans l'ensemble des  
actifs en emploi non  
frontaliers)

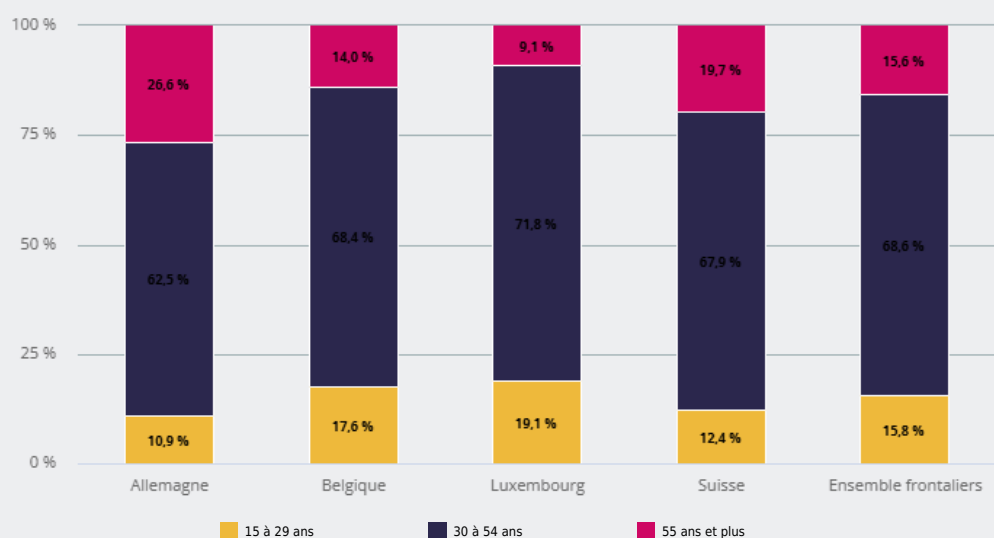


Les principales caractéristiques des travailleurs transfrontaliers par pays de destination

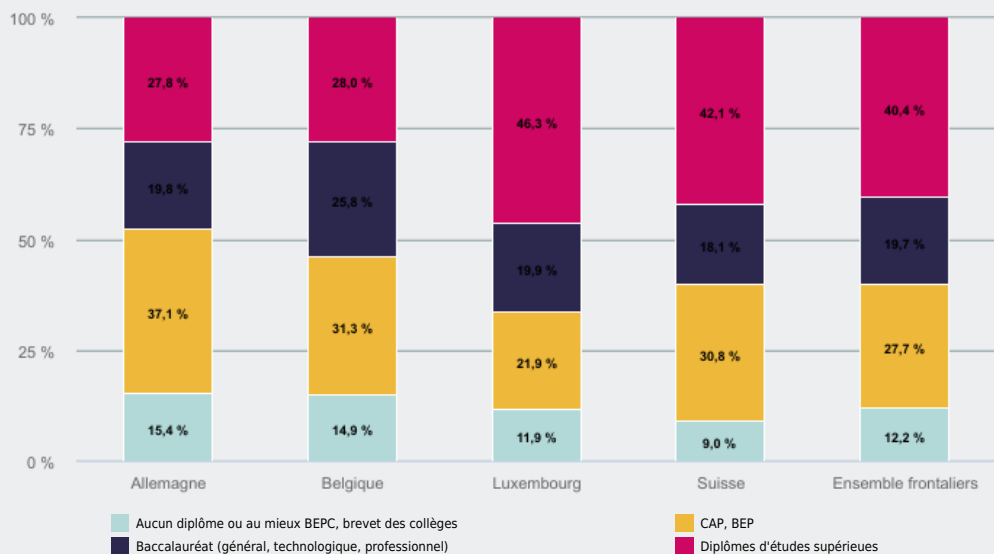
**RÉPARTITION DES TRAVAILLEURS TRANSFRONTALIERS PAR GENRE ET PAYS DE DESTINATION**



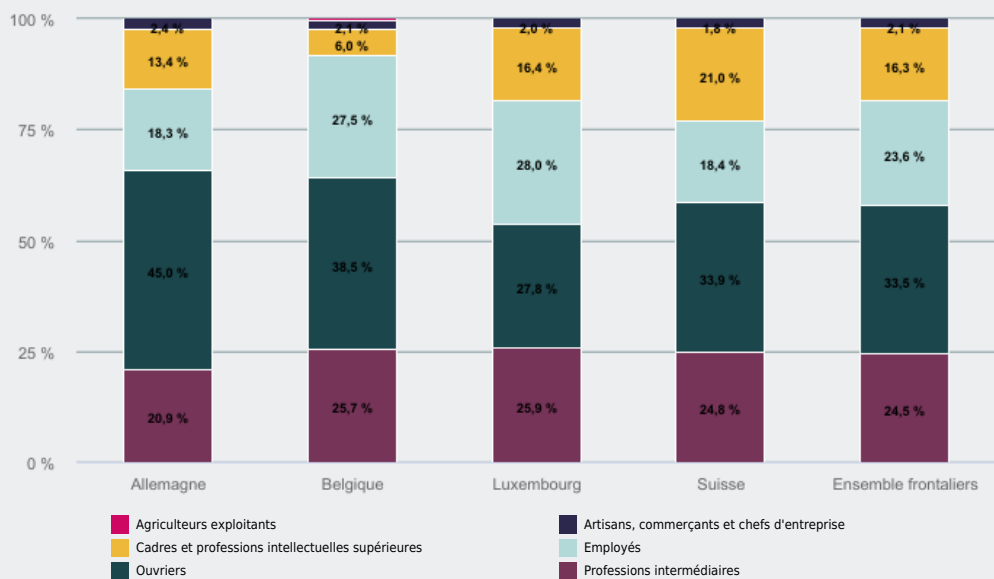
**RÉPARTITION DES TRAVAILLEURS TRANSFRONTALIERS PAR ÂGE ET PAYS DE DESTINATION**



### RÉPARTITION DES TRAVAILLEURS TRANSFRONTALIERS PAR DIPLÔME ET PAYS DE DESTINATION



### RÉPARTITION DES TRAVAILLEURS TRANSFRONTALIERS PAR CATÉGORIE SOCIO-PROFESSIONNELLE ET PAYS DE DESTINATION



RÉPARTITION DES TRAVAILLEURS TRANSFRONTALIERS PAR SECTEURS D'ACTIVITÉ ET PAYS DE DESTINATION

