

L'EMPLOI TRANSFRONTALIER



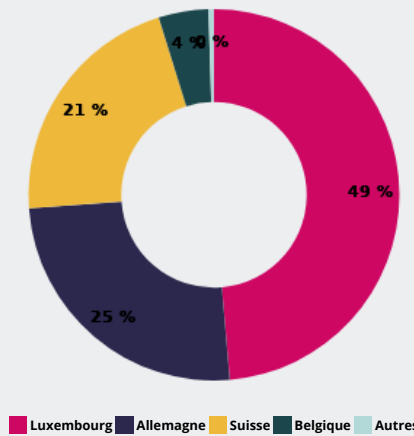
GRAND EST



COMMENT SE CARACTÉRISE **L'EMPLOI TRANSFRONTALIER** EN RÉGION ?

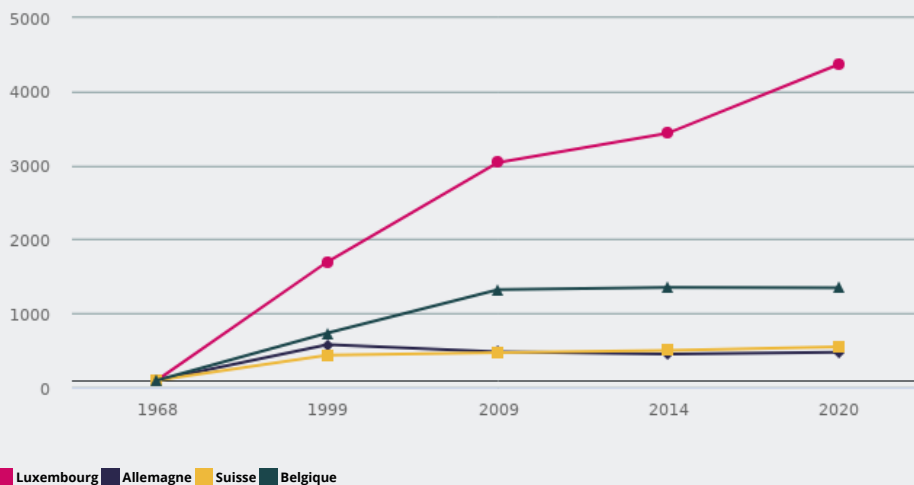
RÉPARTITION DES TRAVAILLEURS TRANSFRONTALIERS SELON LE PAYS DE DESTINATION

48,7 %
de travailleurs
transfrontaliers à destination
du Luxembourg



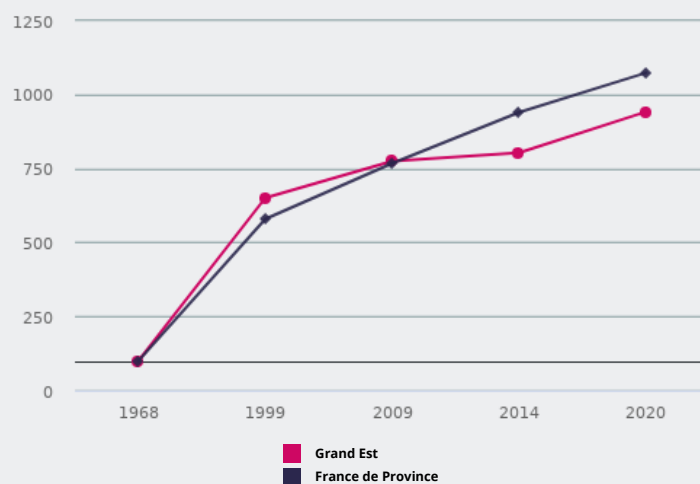
190 095
travailleurs transfrontaliers,
soit
42,1 %
des transfrontaliers de
France de province, soit
8,4 %
des actifs en emploi résidant
en région
(2,2 % en France de province)

ÉVOLUTION DU NOMBRE DE TRAVAILLEURS TRANSFRONTALIERS DE 1968 À 2020, EN BASE 100 EN 1968



ÉVOLUTION DU NOMBRE DE TRAVAILLEURS TRANSFRONTALIERS DE 1968 À 2020, EN BASE 100 EN 1968

Entre 2014 et 2020, le
nombre de travailleurs
transfrontaliers a évolué de
+ 17,2 %
(+ 14,2 % en France de
Province)



ORIGINE GÉOGRAPHIQUE DES TRAVAILLEURS TRANSFRONTALIERS

