


ÉVOLUTION DE L'EMPLOI SALARIÉ PAR GRANDS SECTEURS D'ACTIVITÉ ¹

L'emploi salarié de ce territoire a augmenté de **+ 1,7 %** entre 2020 et 2024 et de **+ 0,4 %** entre 2023 et 2024 (en moyenne annuelle)



93 071

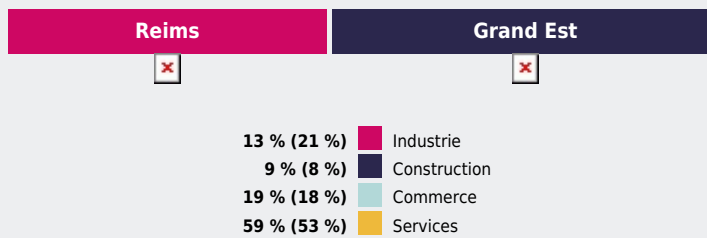
salariés en emploi, soit

7 %

de l'emploi salarié du Grand Est


NOMBRE DE SALARIÉS PAR GRAND SECTEUR D'ACTIVITÉ ²

Les secteurs des services concentrent **59 %** des salariés de ce territoire



PRINCIPAUX SECTEURS D'ACTIVITÉ ³ DES ÉTABLISSEMENTS EMPLOYEURS

19 % des salariés de ce territoire exercent dans le secteur "Commerce ; réparation d'automobiles et de motocycles"



INDICE DE SPÉCIALISATION ⁴

Le secteur "Activités financières et d'assurance" est **1,6 fois** plus représenté sur ce territoire qu'en Grand Est et son poids dans l'emploi salarié est de **5 %**

Source : Urssaf Caisse nationale.

Notes :
 1 hors agriculture.

Bassin d'emploi Reims



TISSU ÉCONOMIQUE / QUELLES SONT LES CARACTÉRISTIQUES DE L'EMPLOI SALARIÉ SUR CE TERRITOIRE ?

- 2 Nomenclature : NA5.
- 3 Nomenclature : NA38.
- 4 Nomenclature : N17.