

Territoires

Bassins d'emploi



NANCY

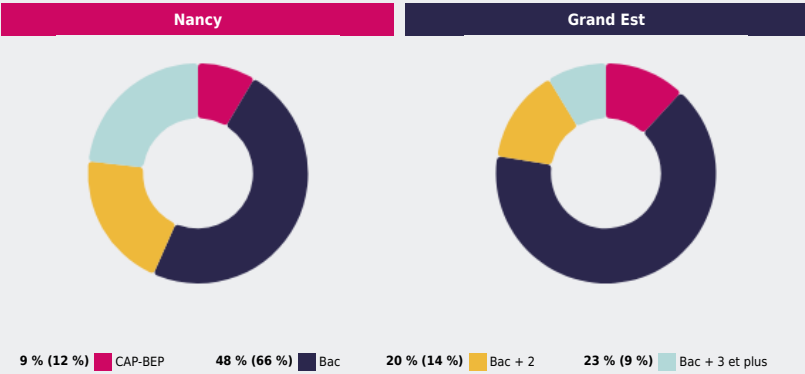
FORMATION



QUELLES SONT LES CARACTÉRISTIQUES DE LA
FORMATION INITIALE SUR CE TERRITOIRE ?

NIVEAU DE LA FORMATION SUIVIE PAR LES PERSONNES EN FORMATION INITIALE¹

14 149
personnes en formation initiale
sur ce territoire préparent un
diplôme de niveau Bac



29 415

lycéens, apprentis en
formation initiale sur ce
territoire⁵

+ 2,4 %

entre 2023 et 2024

42 %

en apprentissage

47 %

de femmes

16 656 lycéens et apprentis dans l'enseignement secondaire² sur ce territoire, dont 7 494 suivent une formation professionnelle

29

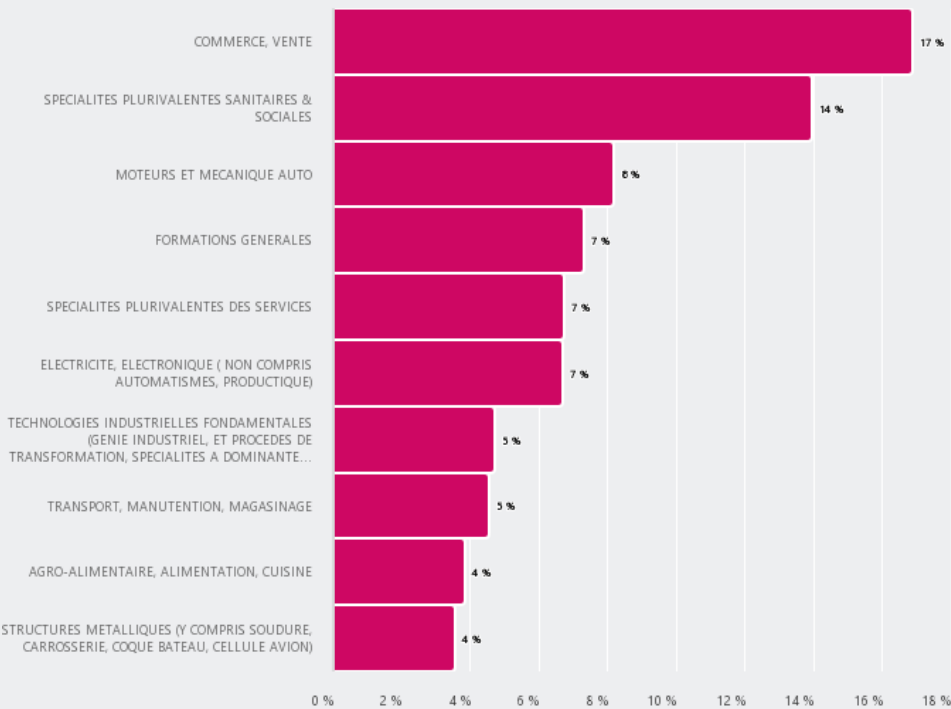
lycées,

75

CFA

PRINCIPALES FILIÈRES DE FORMATION DANS L'ENSEIGNEMENT SECONDAIRE PROFESSIONNEL³

17 % des lycéens et apprentis sur ce territoire préparent un diplôme de la filière de formation "COMMERCE, VENTE"





Formation initiale - voie scolaire (hors universités)

17 160 lycéens en formation initiale sur ce territoire

– **2,1 %** entre 2023 et 2024

49 % de femmes

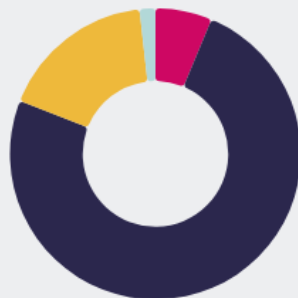
12 lycées privés ;

17 lycées publics dont **1** lycée agricole

NIVEAU DE LA FORMATION SUIVIE PAR LES PERSONNES EN FORMATION INITIALE (VOIE SCOLAIRE) ^{1A}

12 812

personnes en formation initiale
(voie scolaire) préparent un
diplôme de niveau Bac

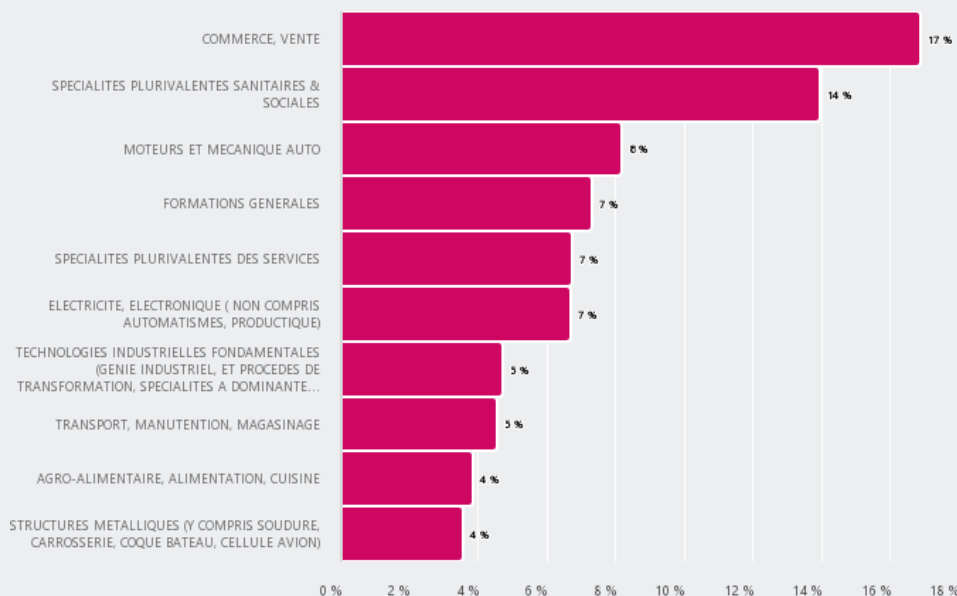


6 % CAP-BEP
75 % Bac
17 % Bac + 2
2 % Bac + 3 et plus

13 889 lycéens dans l'enseignement secondaire sur ce territoire, dont **4 727** qui suivent une formation professionnelle

PRINCIPALES FILIÈRES DE FORMATION DANS LA VOIE SCOLAIRE - ENSEIGNEMENT SECONDAIRE PROFESSIONNEL ^{3A}

17 % des lycéens (voie scolaire) préparent un diplôme de la filière de formation "COMMERCE, VENTE"



Formation initiale - apprentissage

12 255 apprentis sur ce territoire

+ 9,4 % entre 2023 et 2024

45 % de femmes

75 CFA

NIVEAU DE LA FORMATION SUIVIE PAR LES PERSONNES EN APPRENTISSAGE ^{1B}

6 536
apprentis préparent un
diplôme de niveau Bac + 3 et
plus



12 % CAP-BEP
11 % bac
24 % Bac + 2
53 % Bac + 3 et plus

2 767 apprentis dans l'enseignement secondaire sur ce territoire

PRINCIPALES FILIÈRES DE FORMATION EN APPRENTISSAGE - ENSEIGNEMENT SECONDAIRE ^{3B}

Le faible volume de cette donnée enregistré sur ce territoire ne permet pas son affichage

9 488 apprentis dans l'enseignement supérieur sur ce territoire

PRINCIPALES FILIÈRES DE FORMATION EN APPRENTISSAGE - ENSEIGNEMENT SUPÉRIEUR ^{4B}

Le faible volume de cette donnée enregistré sur ce territoire ne permet pas son affichage

Source : Conseil régional, Draaf, Éducation nationale (données localisées au site de formation).

Notes :

- 1 Champ : formation initiale (voie scolaire et apprentissage), toutes années de formations confondues.
- 1A Champ : formation initiale voie scolaire, toutes années de formations confondues.
- 1B Champ : formation initiale par apprentissage, toutes années de formations confondues.
- 2 Champ : formation initiale (voie scolaire et apprentissage), toutes années de formations confondues, hors enseignement supérieur.
- 3 Champ : effectifs totaux de formation dans l'enseignement secondaire professionnel (voie scolaire et apprentissage).
- 3A Champ : effectifs totaux en formation dans l'enseignement secondaire professionnel (voie scolaire).
- 3B Champ : apprentis totaux en formation dans l'enseignement secondaire.
- 4B Champ : apprentis totaux en formation dans l'enseignement supérieur.
- 5 Champ : formation initiale (voie scolaire et apprentissage), toutes années de formations confondues.