

Territoires

Bassins d'emploi



LUNÉVILLE

FORMATION

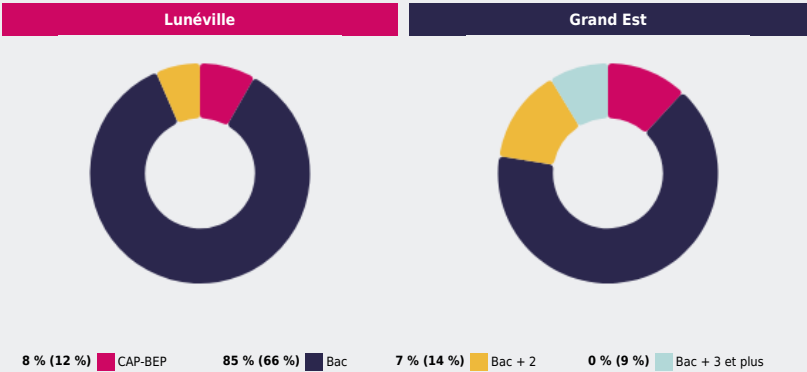


QUELLES SONT LES CARACTÉRISTIQUES DE LA
FORMATION INITIALE SUR CE TERRITOIRE ?

NIVEAU DE LA FORMATION SUIVIE PAR LES PERSONNES EN FORMATION INITIALE¹

1 725

personnes en formation initiale sur ce territoire préparent un diplôme de niveau Bac



2 023

lycéens, apprentis en formation initiale sur ce territoire⁵

- 1,2 %

entre 2023 et 2024

3 %

en apprentissage

52 %

de femmes

4

lycées,

7

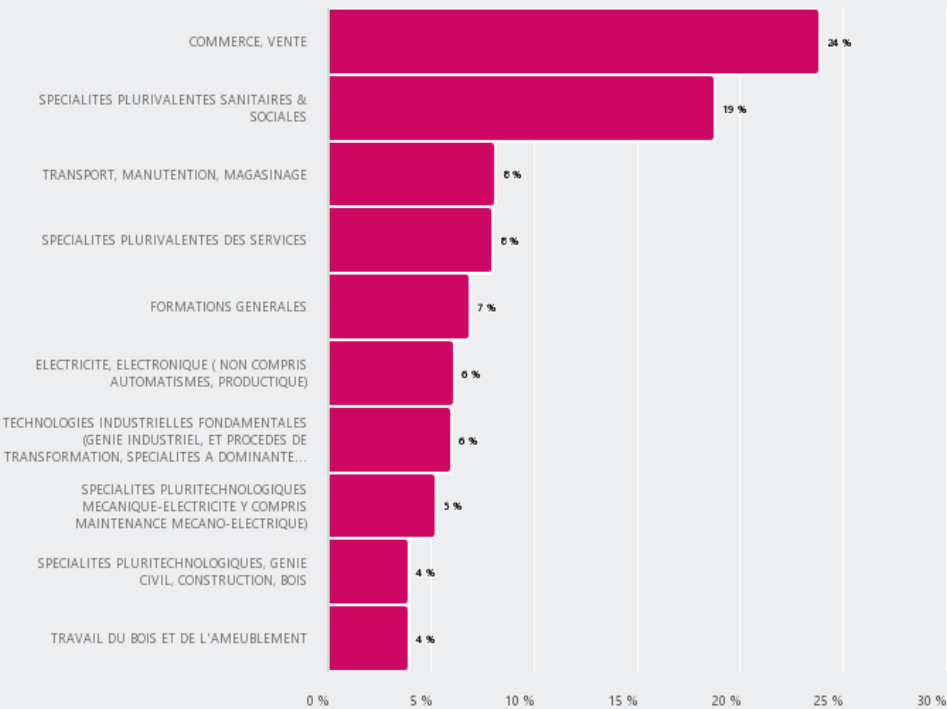
CFA

1 891 lycéens et apprentis dans l'enseignement secondaire² sur ce territoire, dont 689 suivent une formation professionnelle

PRINCIPALES FILIÈRES DE FORMATION DANS L'ENSEIGNEMENT SECONDAIRE PROFESSIONNEL³

24 %

des lycéens et apprentis sur ce territoire préparent un diplôme de la filière de formation "COMMERCE, VENTE"





Formation initiale - voie scolaire (hors universités)

1 965 lycéens en formation initiale sur ce territoire

– **2,2 %** entre 2023 et 2024

52 % de femmes

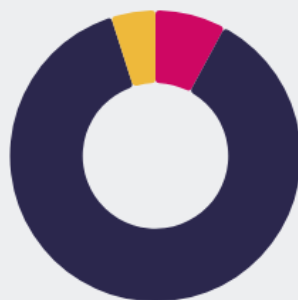
1 lycée privé ;

3 lycées publics

NIVEAU DE LA FORMATION SUIVIE PAR LES PERSONNES EN FORMATION INITIALE (VOIE SCOLAIRE) ^{1A}

1 714

personnes en formation initiale
(voie scolaire) préparent un
diplôme de niveau Bac

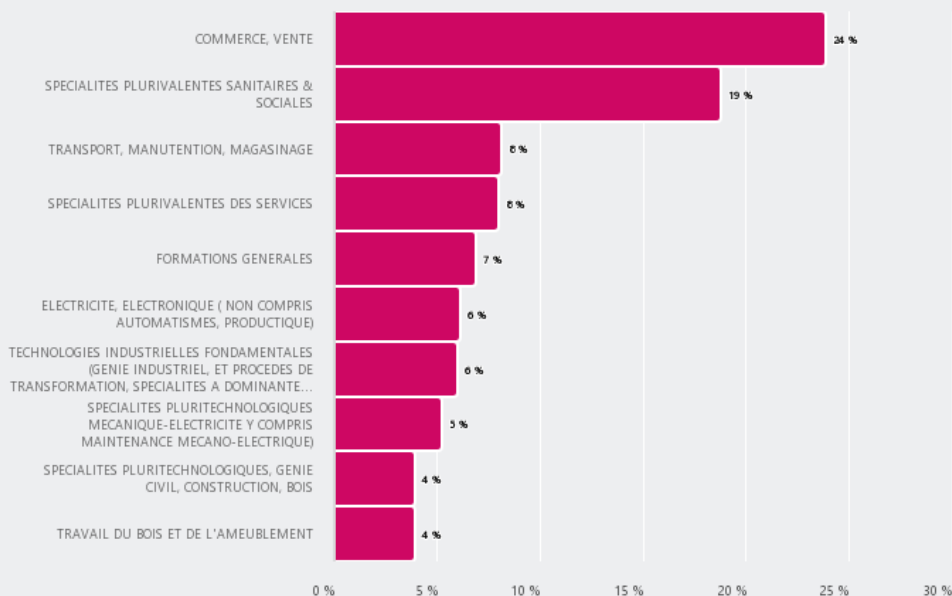


8 % CAP-BEP
87 % Bac
5 % Bac + 2
0 % Bac + 3 et plus

1 868 lycéens dans l'enseignement secondaire sur ce territoire, dont **666** qui suivent une formation professionnelle

PRINCIPALES FILIÈRES DE FORMATION DANS LA VOIE SCOLAIRE - ENSEIGNEMENT SECONDAIRE PROFESSIONNEL ^{3A}

24 % des lycéens (voie scolaire) préparent un diplôme de la filière de formation "COMMERCE, VENTE"



Formation initiale - apprentissage

58 apprentis sur ce territoire

+ 52,6 % entre 2023 et 2024

43 % de femmes

7 CFA

NIVEAU DE LA FORMATION SUIVIE PAR LES PERSONNES EN APPRENTISSAGE ^{1B}

35
apprentis préparent un
diplôme de niveau Bac + 2



21 % CAP-BEP
19 % bac
60 % Bac + 2
0 % Bac + 3 et plus

Nombre d'apprentis dans l'enseignement secondaire : Le faible volume de cette donnée enregistré sur ce territoire ne permet pas son affichage

PRINCIPALES FILIÈRES DE FORMATION EN APPRENTISSAGE - ENSEIGNEMENT SECONDAIRE ^{3B}

Le faible volume de cette donnée enregistré sur ce territoire ne permet pas son affichage

Nombre d'apprentis dans l'enseignement supérieur : Le faible volume de cette donnée enregistré sur ce territoire ne permet pas son affichage

PRINCIPALES FILIÈRES DE FORMATION EN APPRENTISSAGE - ENSEIGNEMENT SUPÉRIEUR ^{4B}

Le faible volume de cette donnée enregistré sur ce territoire ne permet pas son affichage

Source : Conseil régional, Draaf, Éducation nationale (données localisées au site de formation).

Notes :

- 1 Champ : formation initiale (voie scolaire et apprentissage), toutes années de formations confondues.
- 1A Champ : formation initiale voie scolaire, toutes années de formations confondues.
- 1B Champ : formation initiale par apprentissage, toutes années de formations confondues.
- 2 Champ : formation initiale (voie scolaire et apprentissage), toutes années de formations confondues, hors enseignement supérieur.
- 3 Champ : effectifs totaux de formation dans l'enseignement secondaire professionnel (voie scolaire et apprentissage).
- 3A Champ : effectifs totaux en formation dans l'enseignement secondaire professionnel (voie scolaire).
- 3B Champ : apprentis totaux en formation dans l'enseignement secondaire.
- 4B Champ : apprentis totaux en formation dans l'enseignement supérieur.
- 5 Champ : formation initiale (voie scolaire et apprentissage), toutes années de formations confondues.