

# Territoires

## Bassins d'emploi



WISSEMBOURG

TISSU ÉCONOMIQUE



QUELLES SONT LES CARACTÉRISTIQUES DES **ÉTABLISSEMENTS** DE CE TERRITOIRE ?



**1 353 établissements employeurs<sup>1</sup>** sur ce territoire, soit **1 %** des établissements employeurs du Grand Est

**4 032**

établissements<sup>7</sup> présents sur ce territoire, soit

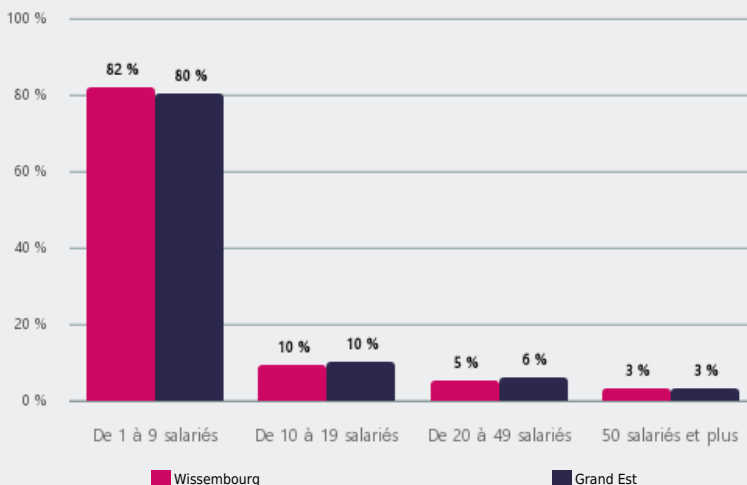
**1 %**

des établissements de Grand Est

## TAILLE DES ÉTABLISSEMENTS EMPLOYEURS<sup>2</sup>

**82 %**

des établissements employeurs présents sur ce territoire sont des établissements de 1 à 9 salariés



**71 %**

d'établissements sans salarié<sup>7</sup>

(72 % en Grand Est)

**646**

créations d'entreprise<sup>7</sup>, dont

**53 %**

de micro-entreprises

Taux créations d'entreprises<sup>7</sup> :

**11 %**

(15 % en Grand Est)

**36**

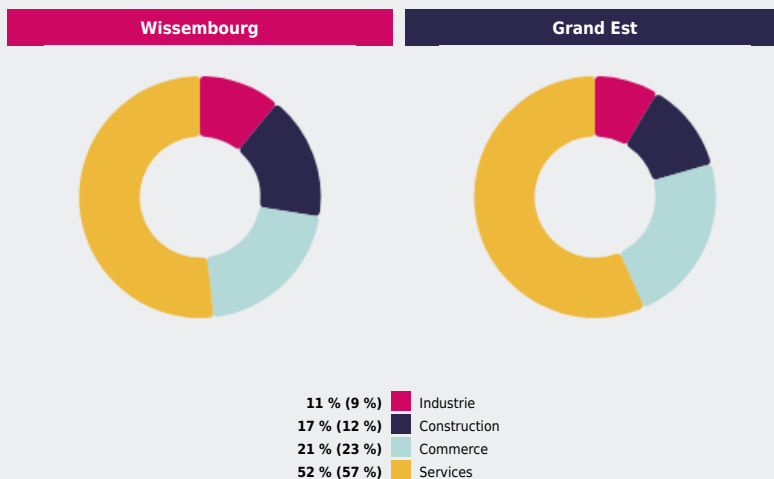
défaillances d'entreprises<sup>8</sup> sur ce territoire, soit 1 % des défaillances d'entreprises de Grand Est

## GRANDS SECTEURS D'ACTIVITÉ<sup>3</sup> DES ÉTABLISSEMENTS EMPLOYEURS

Les secteurs des services concentrent

**52 %**

des établissements employeurs présents sur ce territoire

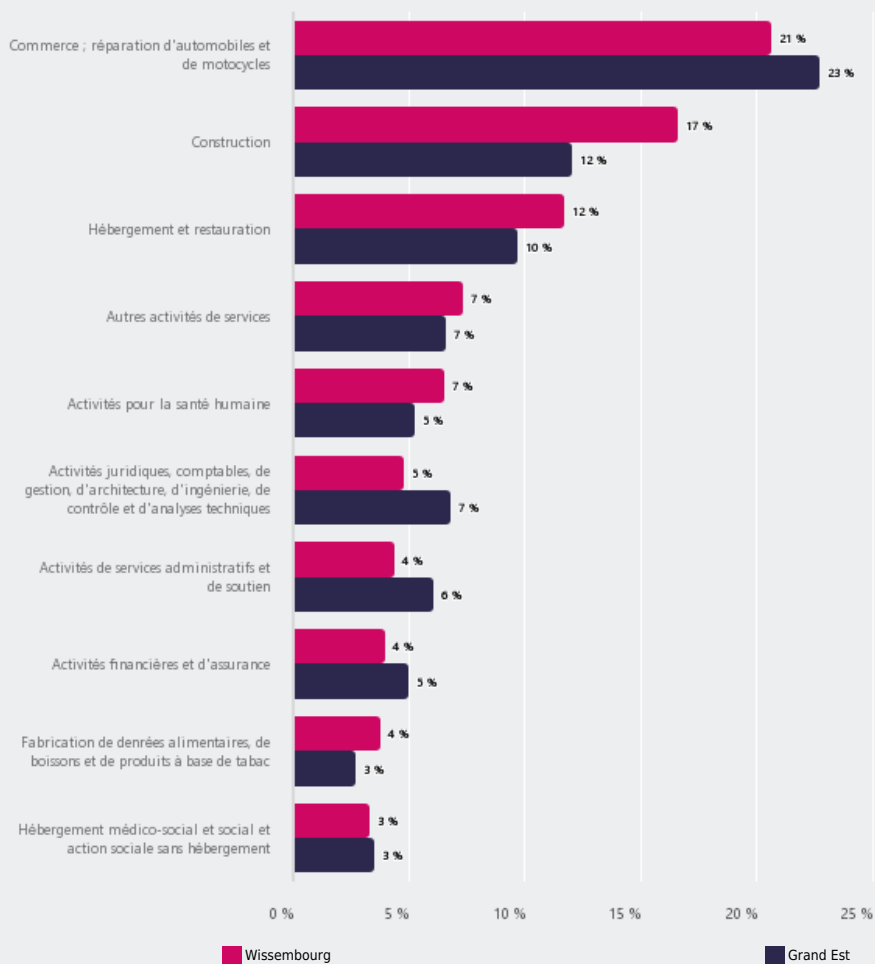




## PRINCIPAUX SECTEURS D'ACTIVITÉ <sup>4</sup> DES ÉTABLISSEMENTS EMPLOYEURS

**21 %**

des employeurs présents sur ce territoire appartiennent au secteur "Commerce ; réparation d'automobiles et de motocycles"





## PRINCIPAUX ÉTABLISSEMENTS EMPLOYEURS DE L'INDUSTRIE ET DE LA CONSTRUCTION

Nom de l'établissement <sup>5</sup>	Secteur d'activité <sup>6</sup>	Effectif salarié	Libellé de la commune
ISRI-FRANCE	Fabrication de matériels de transport	250 à 499	Merkwiller-Pechelbronn
BRUKER FRANCE	Fab. prod. informat., électronique...	250 à 499	Wissembourg
GUNTHER TOOLS	Métallurgie & fab. ps mét. sauf mach. et équip.	200 à 249	Soultz-sous-Forêts
CATALENT FRANCE BEINHEIM SA	Industrie pharmaceutique	200 à 249	Beinheim
DOW FRANCE	Industrie chimique	200 à 249	Lauterbourg
ROQUETTE FRERES	Fab. aliments, boiss. & prdts base tabac	200 à 249	Beinheim
EIFFAGE METAL	Métallurgie & fab. ps mét. sauf mach. et équip.	200 à 249	Lauterbourg
SCHROFF SAS	Fabrication d'équipements électriques	150 à 199	Betschdorf
LEUCO PRODUCTION SARL	Métallurgie & fab. ps mét. sauf mach. et équip.	150 à 199	Beinheim
BURSTNER SA	Fabrication de matériels de transport	150 à 199	Wissembourg

Avertissement : cette liste concerne les établissements actifs au 31.12.2021. Depuis cette date, certains ont pu fermer, changer de nom ou être créés.



## PRINCIPAUX ÉTABLISSEMENTS EMPLOYEURS DU COMMERCE, TRANSPORTS, HÉBERGEMENT ET RESTAURATION

Nom de l'établissement <sup>5</sup>	Secteur d'activité <sup>6</sup>	Effectif salarié	Libellé de la commune
STRIEBIG LOGISTIQUE	Transports et entreposage	250 à 499	Hatten
ETABLISSEMENTS NONNENMACHER	Commerce , répar. automobile & moto.	100 à 149	Seltz
SOULTZDIS	Commerce , répar. automobile & moto.	50 à 99	Soultz-sous-Forêts
SUPER U - LANG	Commerce , répar. automobile & moto.	50 à 99	Wörth
CSF	Commerce , répar. automobile & moto.	50 à 99	Scheibenhart
UKAL ELEVAGE	Commerce , répar. automobile & moto.	50 à 99	Eschbach
WALTER-FRANCE	Commerce , répar. automobile & moto.	50 à 99	Soultz-sous-Forêts
SUPERMARCHES MATCH	Commerce , répar. automobile & moto.	50 à 99	Wissembourg
LA POSTE	Transports et entreposage	20 à 49	Wissembourg
LA SOURCE DES SENS HOTEL REST SPA	Hébergement et restauration	20 à 49	Durrenbach

Avertissement : cette liste concerne les établissements actifs au 31.12.2021. Depuis cette date, certains ont pu fermer, changer de nom ou être créés.



## PRINCIPAUX ÉTABLISSEMENTS EMPLOYEURS DES SERVICES

Nom de l'établissement <sup>5</sup>	Secteur d'activité <sup>6</sup>	Effectif salarié	Libellé de la commune
CTRE HOSP INTERCOMMUNAL DE LA LAUTER	Activités pour la santé humaine	500 à 749	Wissembourg
UNION GESTION ETABL CAISSE ASSUR MALADIE	Activités pour la santé humaine	150 à 199	Morsbronn-les-Bains
LYCEE DES METIERS STANISLAS	Enseignement	150 à 199	Wissembourg
COMMUNE DE WISSEMBOURG	Administration publique	100 à 149	Wissembourg
AEDE	Héb. méd.-soc. & soc. & ac. soc. ss	100 à 149	Wissembourg
FONDATION PROTESTANTE SONNENHOF	Héb. méd.-soc. & soc. & ac. soc. ss	50 à 99	Soultz-sous-Forêts
SEMINAIRE DE JEUNES	Enseignement	50 à 99	Walbourg
COLLEGE DEPARTEMENTAL OTFRIED	Enseignement	50 à 99	Wissembourg
CTRE HOSP INTERCOMMUNAL DE LA LAUTER	Héb. méd.-soc. & soc. & ac. soc. ss	50 à 99	Lauterbourg
UNION GESTION ETABL CAISSE ASSUR MALADIE	Activités pour la santé humaine	50 à 99	Görsdorf

Avertissement : cette liste concerne les établissements actifs au 31.12.2021. Depuis cette date, certains ont pu fermer, changer de nom ou être créés.

Source : Banque de France, Insee, Urssaf Caisse nationale.

### Notes :

1 Insee – REE, Sirene.

2 Source : Insee – REE, Sirene.

3 Source : Urssaf Caisse nationale (hors agriculture).

4 Nomenclature : NA38.

5 L'établissement est une unité de production, c'est le lieu où est effectivement exercée l'activité. Il peut dépendre d'une entreprise, unité juridique, qui peut comprendre d'autres établissements (ayant des noms différents).

6 Nomenclature : A38.

7 Source : Insee – REE, Sirene.

8 Source : Banque de France.