

Territoires

Bassins d'emploi



SARRE-UNION SAVERNE

TISSU ÉCONOMIQUE



QUELLES SONT LES CARACTÉRISTIQUES DE L'**EMPLOI SALARIÉ** SUR CE TERRITOIRE ?

ÉVOLUTION DE L'EMPLOI SALARIÉ PAR GRANDS SECTEURS D'ACTIVITÉ ¹

L'emploi salarié de ce territoire a augmenté de **+ 1,2 %** entre 2020 et 2024 et diminué de **- 0,2 %** entre 2023 et 2024 (en moyenne annuelle)

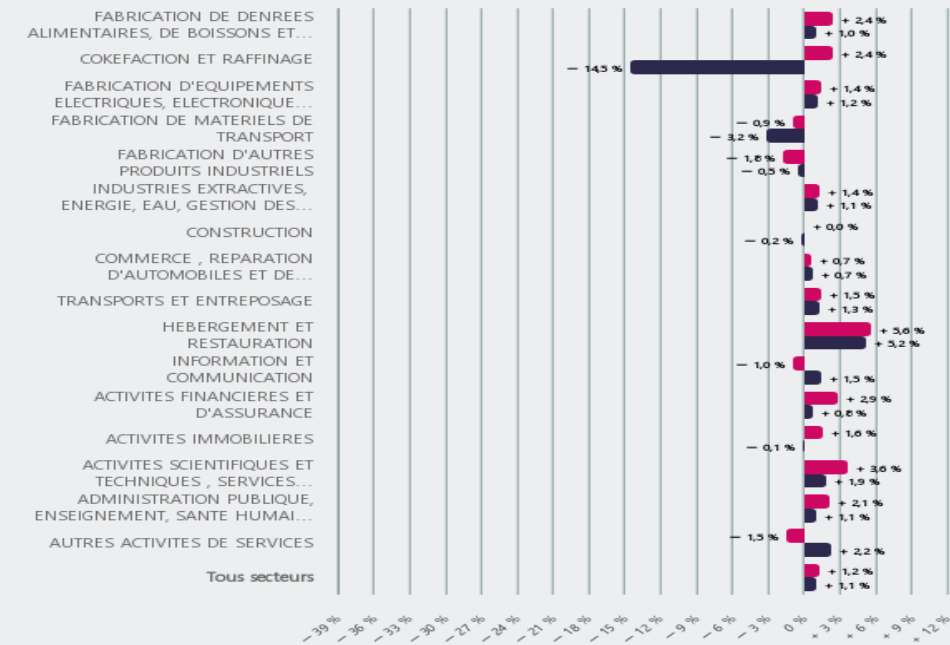
26 657

salariés en emploi, soit

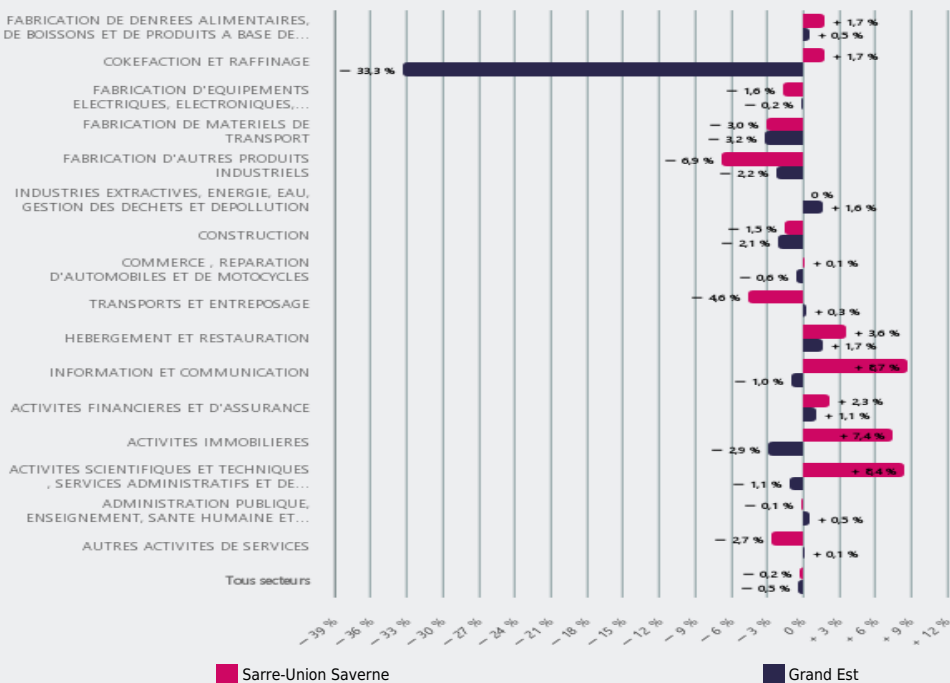
2 %

de l'emploi salarié du Grand Est

Période 2020-2024



Période 2023-2024



Sarre-Union Saverne

Grand Est



NOMBRE DE SALARIÉS PAR GRAND SECTEUR D'ACTIVITÉ ²

Les secteurs des services concentrent

37 %

des salariés de ce territoire

Sarre-Union Saverne

Grand Est



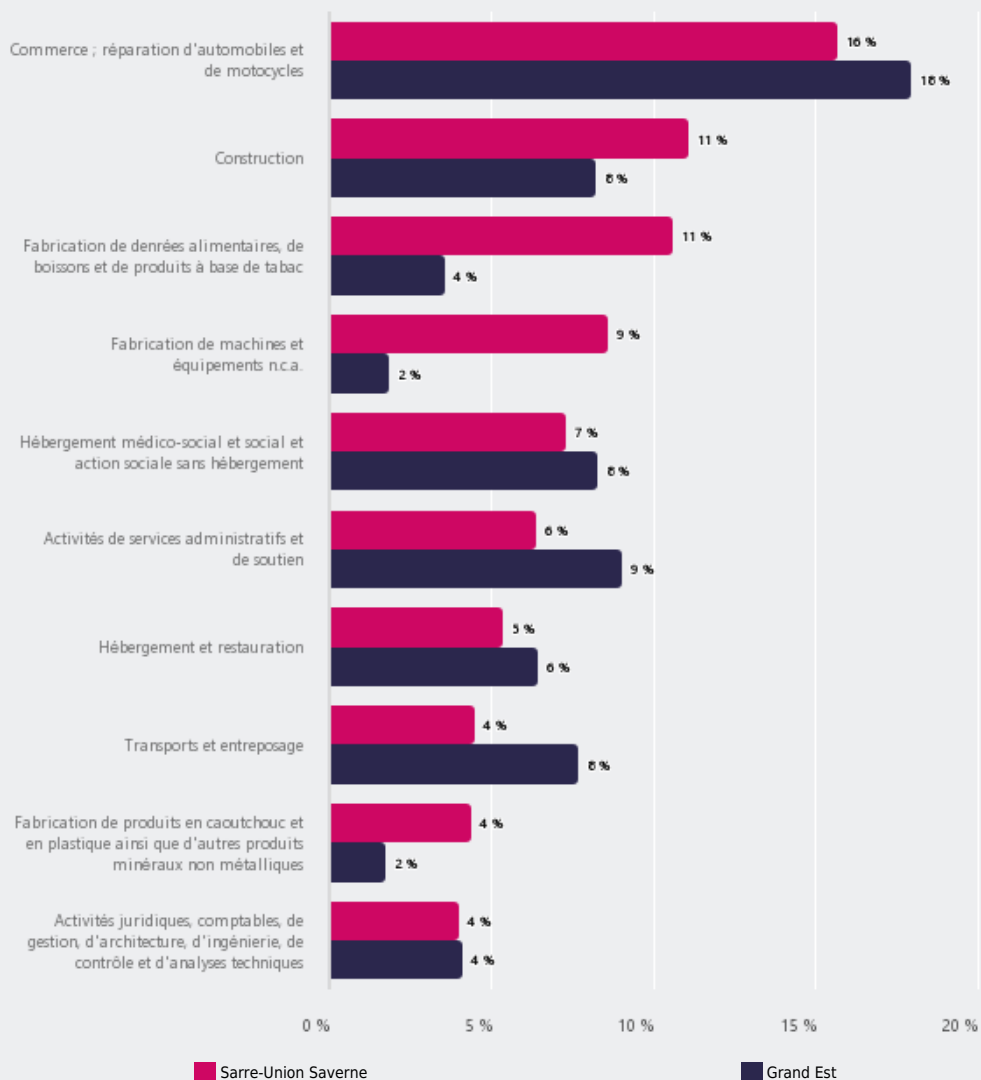
36 % (21 %)	Industrie
11 % (8 %)	Construction
16 % (18 %)	Commerce
37 % (53 %)	Services



PRINCIPAUX SECTEURS D'ACTIVITÉ ³ DES ÉTABLISSEMENTS EMPLOYEURS

16 %

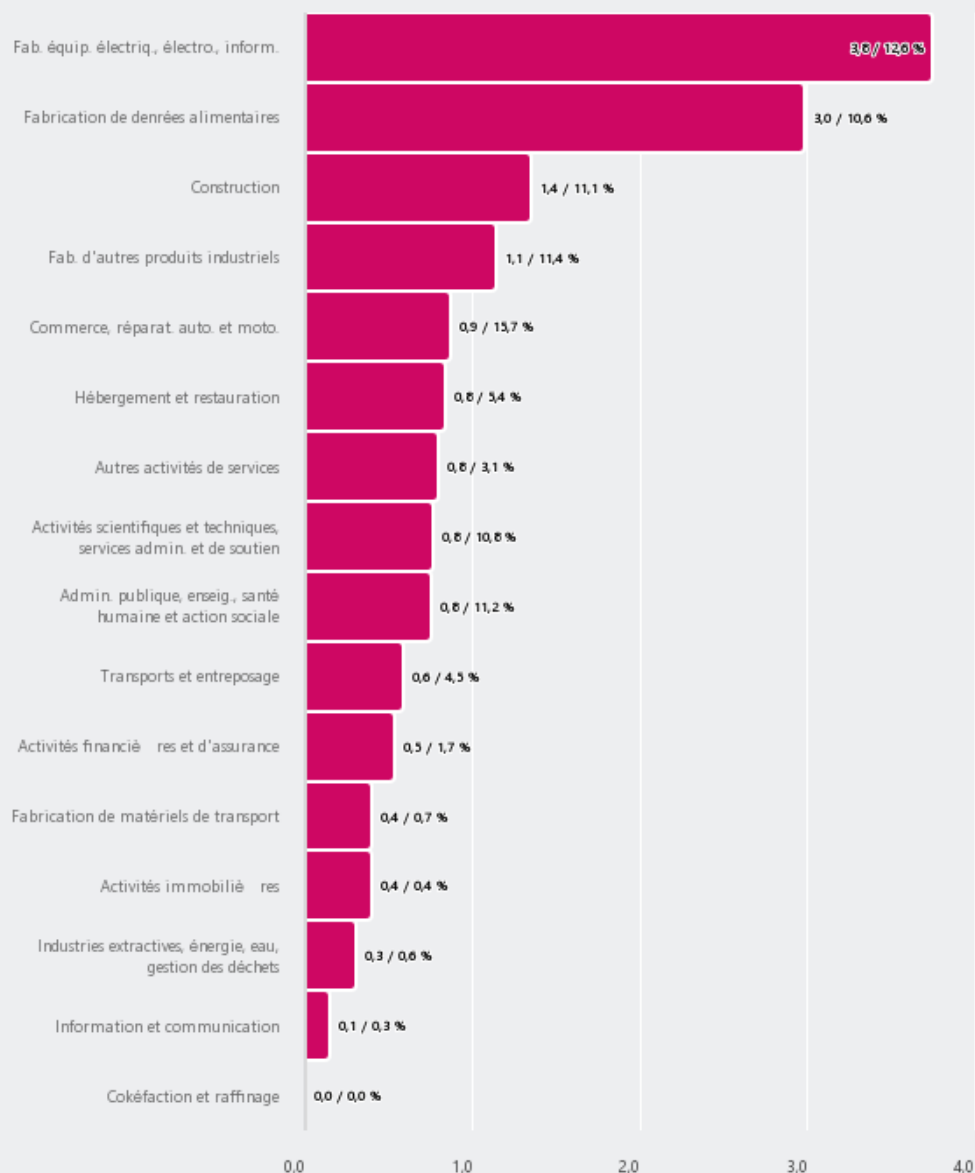
des salariés de ce territoire exercent dans le secteur "Commerce ; réparation d'automobiles et de motocycles"





INDICE DE SPÉCIALISATION ⁴

Le secteur "Fab. équip. électriq., électro., inform." est **3,8 fois** plus représenté sur ce territoire qu'en Grand Est et son poids dans l'emploi salarié est de **13 %**



Source : Urssaf Caisse nationale.

Notes :

¹ hors agriculture.

² Nomenclature : NA5.

³ Nomenclature : NA38.

⁴ Nomenclature : N17.