

# Territoires

## Bassins d'emploi



PONT-À-MOUSSON

TISSU ÉCONOMIQUE



QUELLES SONT LES CARACTÉRISTIQUES DES **ÉTABLISSEMENTS** DE CE TERRITOIRE ?



**1 101 établissements employeurs<sup>1</sup>** sur ce territoire, soit **1 %** des établissements employeurs du Grand Est

**3 489**

établissements<sup>7</sup> présents sur ce territoire, soit

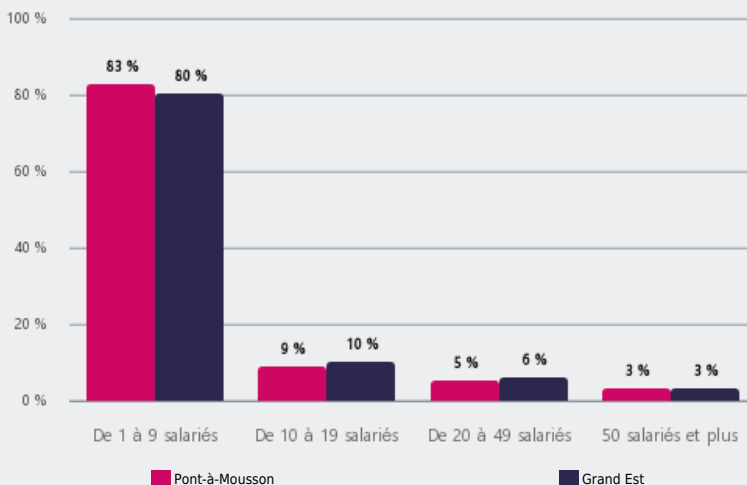
**1 %**

des établissements de Grand Est

## TAILLE DES ÉTABLISSEMENTS EMPLOYEURS<sup>2</sup>

**83 %**

des établissements employeurs présents sur ce territoire sont des établissements de 1 à 9 salariés



**73 %**

d'établissements sans salarié<sup>7</sup>

(72 % en Grand Est)

**701**

créations d'entreprise<sup>7</sup>, dont

**62 %**

de micro-entreprises

Taux créations d'entreprises<sup>7</sup> :

**15 %**

(15 % en Grand Est)

**49**

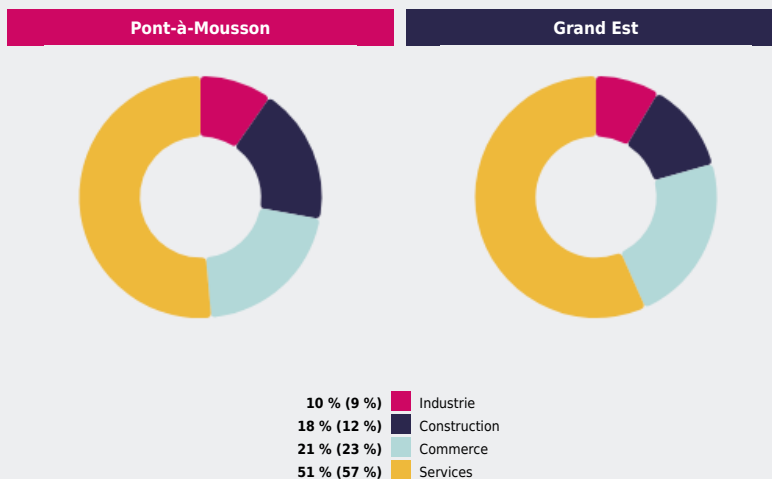
défaillances d'entreprises<sup>8</sup> sur ce territoire, soit 1 % des défaillances d'entreprises de Grand Est

## GRANDS SECTEURS D'ACTIVITÉ<sup>3</sup> DES ÉTABLISSEMENTS EMPLOYEURS

Les secteurs des services concentrent

**51 %**

des établissements employeurs présents sur ce territoire

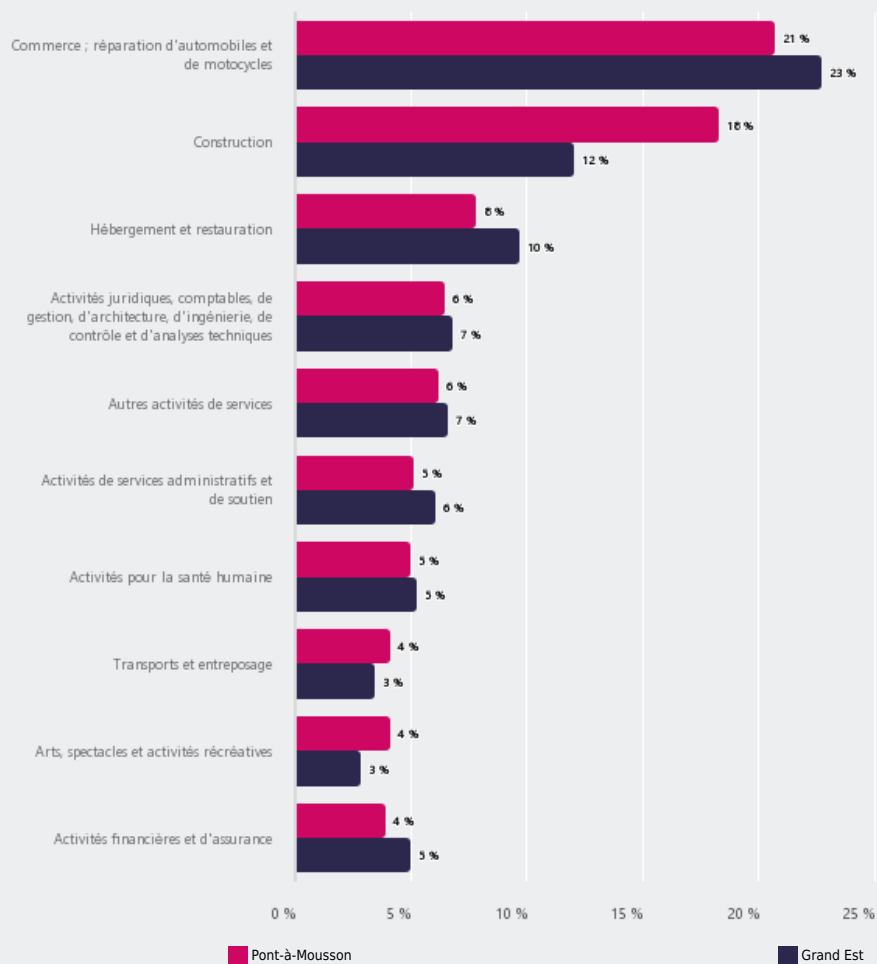




## PRINCIPAUX SECTEURS D'ACTIVITÉ <sup>4</sup> DES ÉTABLISSEMENTS EMPLOYEURS

**21 %**

des employeurs présents sur ce territoire appartiennent au secteur "Commerce ; réparation d'automobiles et de motocycles"





**PRINCIPAUX ÉTABLISSEMENTS EMPLOYEURS DE L'INDUSTRIE ET DE LA CONSTRUCTION**

Nom de l'établissement <sup>5</sup>	Secteur d'activité <sup>6</sup>	Effectif salarié	Libellé de la commune
SAINT-GOBAIN PAM CANALISATION	Métallurgie & fab. ps mét. sauf mach. et équip.	500 à 749	Pont-à-Mousson
SAINT-GOBAIN PAM CANALISATION	Métallurgie & fab. ps mét. sauf mach. et équip.	250 à 499	Blénod-lès-Pont-à-Mousson
SAINT-GOBAIN PAM CANALISATION	Métallurgie & fab. ps mét. sauf mach. et équip.	200 à 249	Pont-à-Mousson
MERSEN FRANCE PY SAS	Fabrication de machines et équipements n.c.a.	150 à 199	Pagny-sur-Moselle
GRIS DECOUPAGE	Métallurgie & fab. ps mét. sauf mach. et équip.	100 à 149	Lesménils
DR FISCHER EUROPE	Fabrication d'équipements électriques	100 à 149	Pont-à-Mousson
ALBEA TUBES FRANCE	Fab. de produits en caoutchouc et en plastique	50 à 99	Vandières
GTIE ENERGIE	Construction	50 à 99	Millery
TUYAUTERIE SOUDURE MAINTENANCE FRANCE	Aut. ind. manif., répa. & inst. de mach	50 à 99	Atton
XARDEL DEMOLITION	Construction	50 à 99	Dieulouard

Avertissement : cette liste concerne les établissements actifs au 31.12.2021. Depuis cette date, certains ont pu fermer, changer de nom ou être créés.



**PRINCIPAUX ÉTABLISSEMENTS EMPLOYEURS DU COMMERCE, TRANSPORTS, HÉBERGEMENT ET RESTAURATION**

Nom de l'établissement <sup>5</sup>	Secteur d'activité <sup>6</sup>	Effectif salarié	Libellé de la commune
POMONA	Commerce , répar. automobile & moto.	200 à 249	Millery
ALSF ARVATO LOGISTIQUE SERVICES FRANCE	Transports et entreposage	150 à 199	Atton
MUSSIPONTUM	Commerce , répar. automobile & moto.	150 à 199	Pont-à-Mousson
SNCF RESEAU	Transports et entreposage	150 à 199	Pagny-sur-Moselle
SNCF RESEAU	Transports et entreposage	100 à 149	Pagny-sur-Moselle
DISTRIBUTION SANITAIRE CHAUFFAGE	Commerce , répar. automobile & moto.	100 à 149	Atton
DMA FINANCEMENT SARL	Transports et entreposage	50 à 99	Maidières
CAR AVENUE SERVICES	Commerce , répar. automobile & moto.	50 à 99	Lesménils
OCP REPARTITION	Commerce , répar. automobile & moto.	50 à 99	Atton
ALLIANCE HEALTHCARE REPARTITION	Commerce , répar. automobile & moto.	50 à 99	Pont-à-Mousson

Avertissement : cette liste concerne les établissements actifs au 31.12.2021. Depuis cette date, certains ont pu fermer, changer de nom ou être créés.



## PRINCIPAUX ÉTABLISSEMENTS EMPLOYEURS DES SERVICES

Nom de l'établissement <sup>5</sup>	Secteur d'activité <sup>6</sup>	Effectif salarié	Libellé de la commune
CENTRE HOSPITALIER DE PONT A MOUSSON	Activités pour la santé humaine	250 à 499	Pont-à-Mousson
CC DU BASSIN DE PONT-A-MOUSSON	Administration publique	150 à 199	Pont-à-Mousson
COMMUNE DE PONT A MOUSSON	Administration publique	150 à 199	Pont-à-Mousson
RESIDENCE LES HETRES	Héb. méd.-soc. & soc. & ac. soc. ss	150 à 199	Faulx
SAINT-GOBAIN PAM CANALISATION	Recherche-développement scientifique	100 à 149	Maidières
CC MAD ET MOSELLE	Administration publique	100 à 149	Arnaville
LYCEE GENERAL TECHNO JACQUES MARQUETTE	Enseignement	100 à 149	Pont-à-Mousson
LYCEE POLYVALENT JEAN HANZELET	Enseignement	50 à 99	Pont-à-Mousson
ETS PUB FONCIER DE GD EST	Administration publique	50 à 99	Pont-à-Mousson
ADULTES ENFANTS INADAPTES MENTAUX	Héb. méd.-soc. & soc. & ac. soc. ss	50 à 99	Pont-à-Mousson

Avertissement : cette liste concerne les établissements actifs au 31.12.2021. Depuis cette date, certains ont pu fermer, changer de nom ou être créés.

Source : Banque de France, Insee, Urssaf Caisse nationale.

### Notes :

**1** Insee - REE, Sirene.

**2** Source : Insee - REE, Sirene.

**3** Source : Urssaf Caisse nationale (hors agriculture).

**4** Nomenclature : NA38.

**5** L'établissement est une unité de production, c'est le lieu où est effectivement exercée l'activité. Il peut dépendre d'une entreprise, unité juridique, qui peut comprendre d'autres établissements (ayant des noms différents).

**6** Nomenclature : A38.

**7** Source : Insee - REE, Sirene.

**8** Source : Banque de France.