

Territoires

Bassins d'emploi



MEUSE DU SUD

TISSU ÉCONOMIQUE



QUELLES SONT LES CARACTÉRISTIQUES DES **ÉTABLISSEMENTS** DE CE TERRITOIRE ?



1 982 établissements employeurs¹ sur ce territoire, soit **1 %** des établissements employeurs du Grand Est

5 931

établissements⁷ présents sur ce territoire, soit

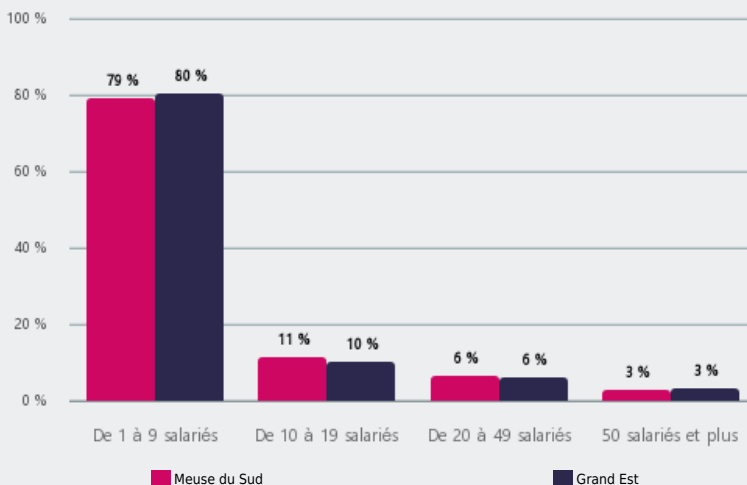
1 %

des établissements de Grand Est

TAILLE DES ÉTABLISSEMENTS EMPLOYEURS²

79 %

des établissements employeurs présents sur ce territoire sont des établissements de 1 à 9 salariés



72 %

d'établissements sans salarié⁷

(72 % en Grand Est)

919

créations d'entreprise⁷, dont

60 %

de micro-entreprises

Taux créations d'entreprises⁷ :

12 %

(15 % en Grand Est)

93

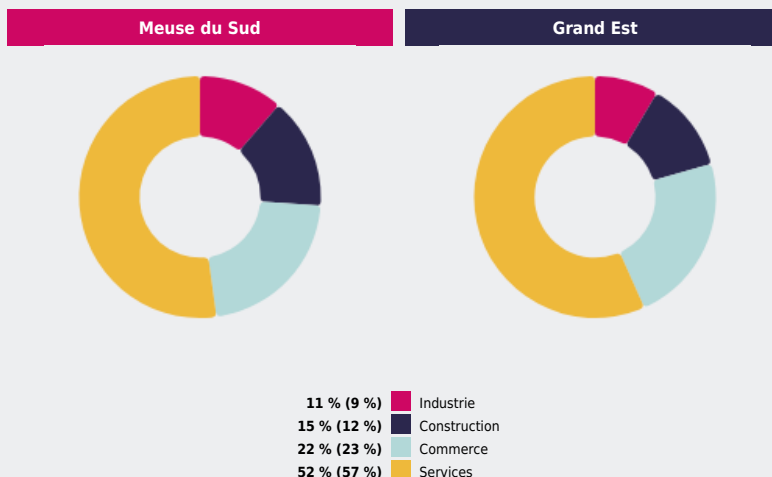
défaillances d'entreprises⁸ sur ce territoire, soit 2 % des défaillances d'entreprises de Grand Est

GRANDS SECTEURS D'ACTIVITÉ³ DES ÉTABLISSEMENTS EMPLOYEURS

Les secteurs des services concentrent

52 %

des établissements employeurs présents sur ce territoire

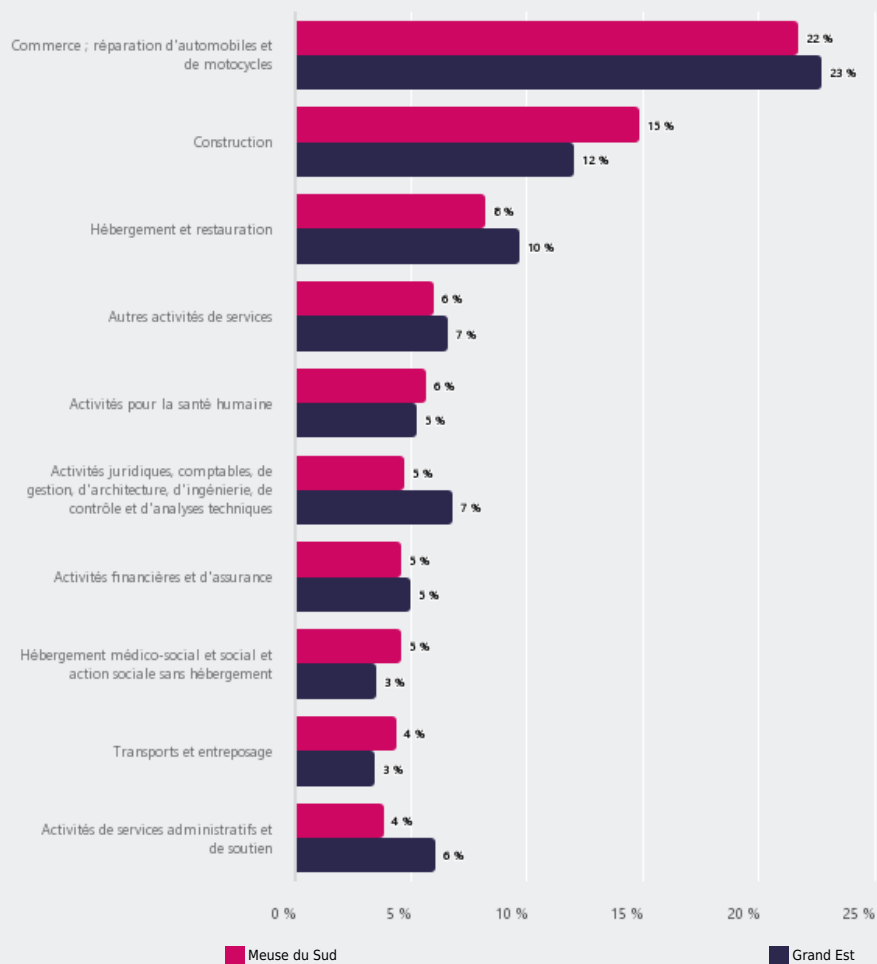




PRINCIPAUX SECTEURS D'ACTIVITÉ ⁴ DES ÉTABLISSEMENTS EMPLOYEURS

22 %

des employeurs présents sur ce territoire appartiennent au secteur "Commerce ; réparation d'automobiles et de motocycles"





PRINCIPAUX ÉTABLISSEMENTS EMPLOYEURS DE L'INDUSTRIE ET DE LA CONSTRUCTION

Nom de l'établissement ⁵	Secteur d'activité ⁶	Effectif salarié	Libellé de la commune
EVOBUS FRANCE SASU	Fabrication de matériels de transport	750 à 999	Ligny-en-Barrois
ARCELORMITTAL CONSTRUCTION FRANCE	Métallurgie & fab. ps mét. sauf mach. et équip.	250 à 499	Contrisson
ARCELORMITTAL CONSTRUCTION FRANCE	Métallurgie & fab. ps mét. sauf mach. et équip.	200 à 249	Haironville
COMPAGNIE DES FROMAGES ET RICHESMONT	Fab. aliments, boiss. & prdts base tabac	200 à 249	Vigneulles-lès-Hattonchâtel
SAFRAN AERO COMPOSITE	Fabrication de matériels de transport	200 à 249	Commercy
ALBANY SAFRAN COMPOSITES	Fab. textiles, ind. hab., cuir & chaussure	150 à 199	Commercy
ESSILOR INTERNATIONAL	Aut. ind. manuf., répa. & inst. de mach	150 à 199	Ligny-en-Barrois
BONDUELLE FRAIS FRANCE	Fab. aliments, boiss. & prdts base tabac	150 à 199	Maizey
BERGERE DE FRANCE	Fab. textiles, ind. hab., cuir & chaussure	150 à 199	Bar-le-Duc
INNOSPEC PERFORMANCE CHEMICALS FRANCE	Industrie chimique	150 à 199	Han-sur-Meuse

Avertissement : cette liste concerne les établissements actifs au 31.12.2021. Depuis cette date, certains ont pu fermer, changer de nom ou être créés.



PRINCIPAUX ÉTABLISSEMENTS EMPLOYEURS DU COMMERCE, TRANSPORTS, HÉBERGEMENT ET RESTAURATION

Nom de l'établissement ⁵	Secteur d'activité ⁶	Effectif salarié	Libellé de la commune
BARROIDIS	Commerce , répar. automobile & moto.	200 à 249	Bar-le-Duc
ITM LOGISTIQUE ALIMENTAIRE INT	Transports et entreposage	200 à 249	Pagny-sur-Meuse
AUCHAN HYPERMARCHÉ	Commerce , répar. automobile & moto.	150 à 199	Savonnières-devant-Bar
SADAP	Transports et entreposage	100 à 149	Longeville-en-Barrois
LA POSTE	Transports et entreposage	100 à 149	Bar-le-Duc
LA POSTE	Transports et entreposage	50 à 99	Bar-le-Duc
STEF TRANSPORT VELAINES	Transports et entreposage	50 à 99	Velaines
CYRELLIS	Commerce , répar. automobile & moto.	50 à 99	Commercy
TME	Transports et entreposage	50 à 99	Gondrecourt-le-Château
ETABLISSEMENTS MILER	Commerce , répar. automobile & moto.	50 à 99	Savonnières-devant-Bar

Avertissement : cette liste concerne les établissements actifs au 31.12.2021. Depuis cette date, certains ont pu fermer, changer de nom ou être créés.



PRINCIPAUX ÉTABLISSEMENTS EMPLOYEURS DES SERVICES

Nom de l'établissement ⁵	Secteur d'activité ⁶	Effectif salarié	Libellé de la commune
CTRE HOSP DE BAR-LE-DUC FAINS-VEEL	Activités pour la santé humaine	750 à 999	Bar-le-Duc
DEPARTEMENT DE LA MEUSE	Administration publique	500 à 749	Bar-le-Duc
CENTRE HOSPITALIER SPECIAL DE FAINS VEEL	Activités pour la santé humaine	250 à 499	Fains-Véel
DEPARTEMENT DE LA MEUSE	Héb. méd.-soc. & soc. & ac. soc. ss	250 à 499	Bar-le-Duc
HOPITAL SAINT CHARLES	Activités pour la santé humaine	250 à 499	Commercy
CAISSE REG CREDIT AGRICOL MUTUEL LORRA	Activités financières et d'assurance	200 à 249	Savonnières-devant-Bar
LYCEE RAYMOND POINCARE	Enseignement	200 à 249	Bar-le-Duc
CC DE COMMERCE - VOID - VAUCOULEURS	Administration publique	200 à 249	Commercy
COMMUNE DE BAR LE DUC	Administration publique	150 à 199	Bar-le-Duc
COMMUNAUTE D AGGLO BAR DUC SUD MEUSE	Administration publique	150 à 199	Bar-le-Duc

Avertissement : cette liste concerne les établissements actifs au 31.12.2021. Depuis cette date, certains ont pu fermer, changer de nom ou être créés.

Source : Banque de France, Insee, Urssaf Caisse nationale.

Notes :

1 Insee - REE, Sirene.

2 Source : Insee - REE, Sirene.

3 Source : Urssaf Caisse nationale (hors agriculture).

4 Nomenclature : NA38.

5 L'établissement est une unité de production, c'est le lieu où est effectivement exercée l'activité. Il peut dépendre d'une entreprise, unité juridique, qui peut comprendre d'autres établissements (ayant des noms différents).

6 Nomenclature : A38.

7 Source : Insee - REE, Sirene.

8 Source : Banque de France.