

# Territoires

## Bassins d'emploi



LONGWY

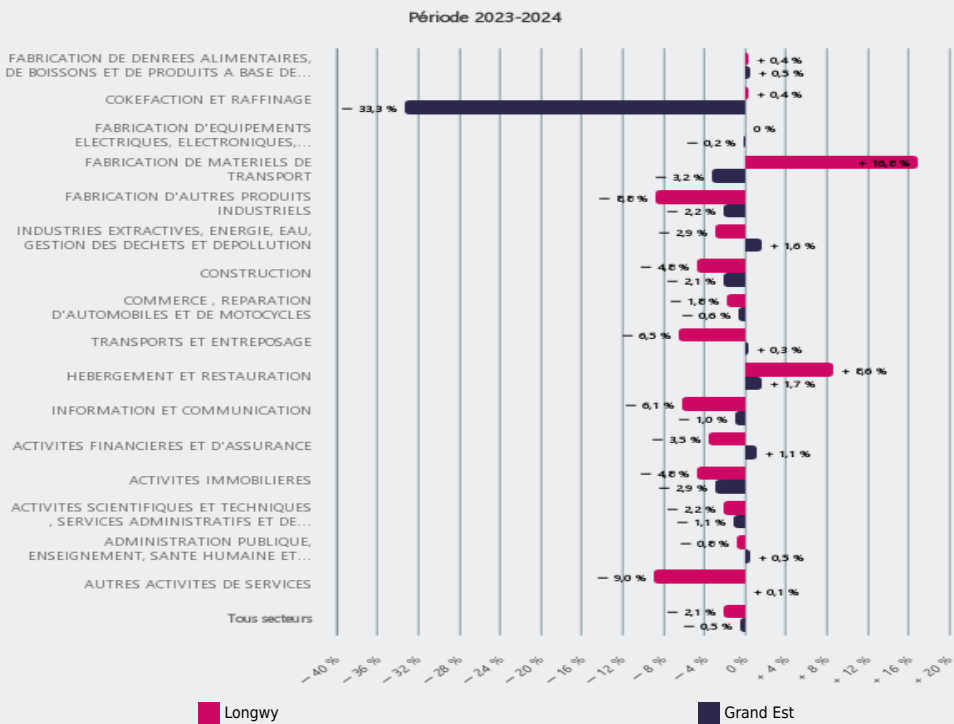
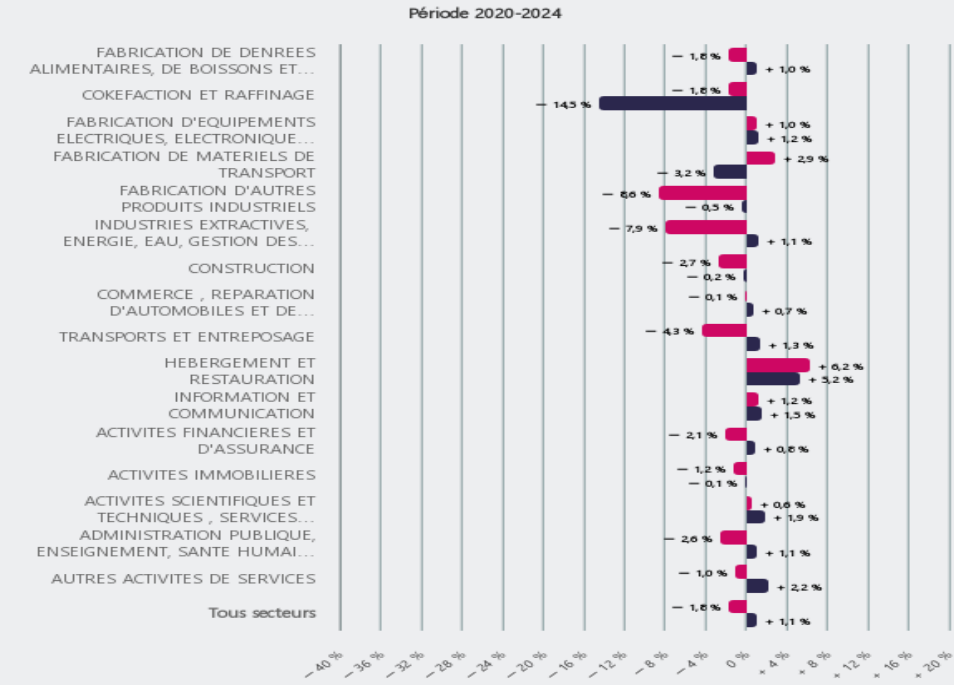
### TISSU ÉCONOMIQUE



QUELLES SONT LES CARACTÉRISTIQUES DE L'**EMPLOI SALARIÉ** SUR CE TERRITOIRE ?

ÉVOLUTION DE L'EMPLOI SALARIÉ PAR GRANDS SECTEURS D'ACTIVITÉ <sup>1</sup>

L'emploi salarié de ce territoire a diminué de **- 1,8 %** entre 2020 et 2024 et de **- 2,1 %** entre 2023 et 2024 (en moyenne annuelle)



10 062

salariés en emploi, soit

1 %

de l'emploi salarié du Grand Est



## NOMBRE DE SALARIÉS PAR GRAND SECTEUR D'ACTIVITÉ <sup>2</sup>

Les secteurs des services concentrent

**52 %**

des salariés de ce territoire

Longwy

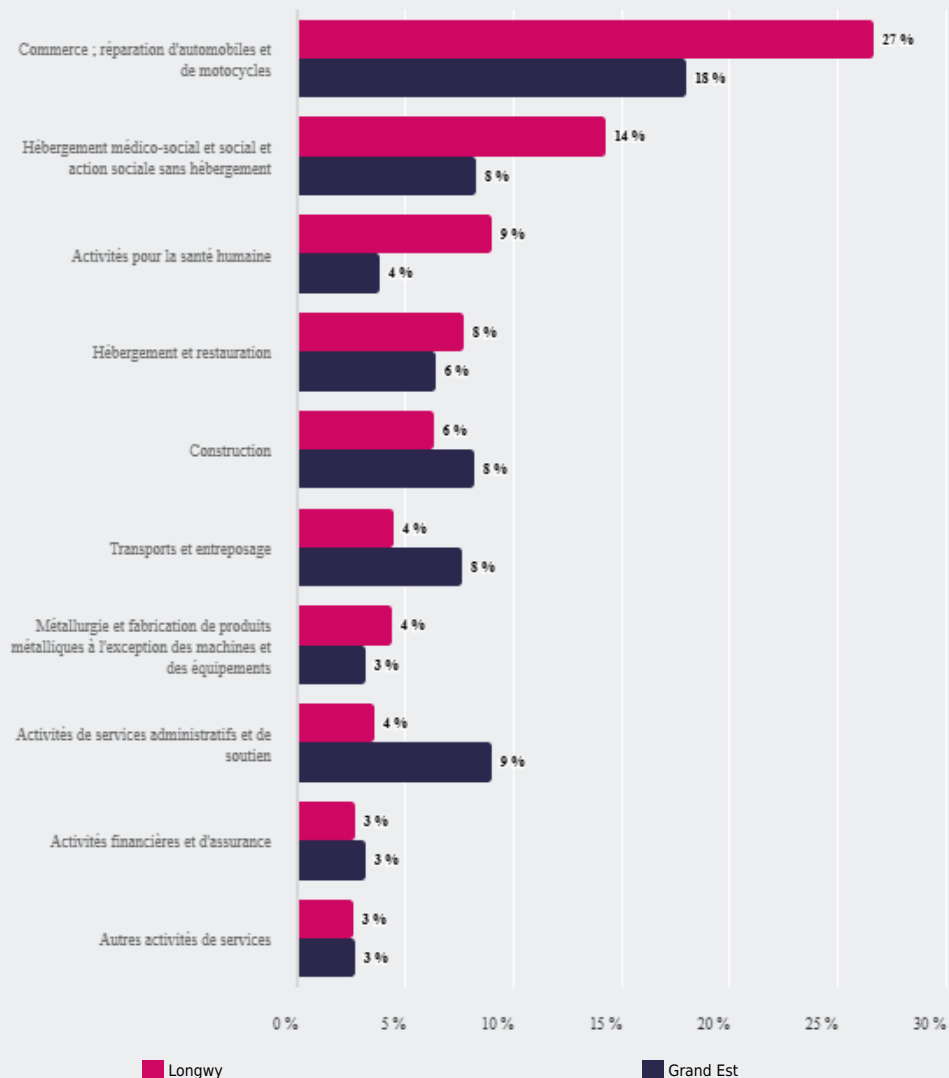
Grand Est



15 % (21 %)	Industrie
6 % (8 %)	Construction
27 % (18 %)	Commerce
52 % (53 %)	Services

### PRINCIPAUX SECTEURS D'ACTIVITÉ <sup>3</sup> DES ÉTABLISSEMENTS EMPLOYEURS

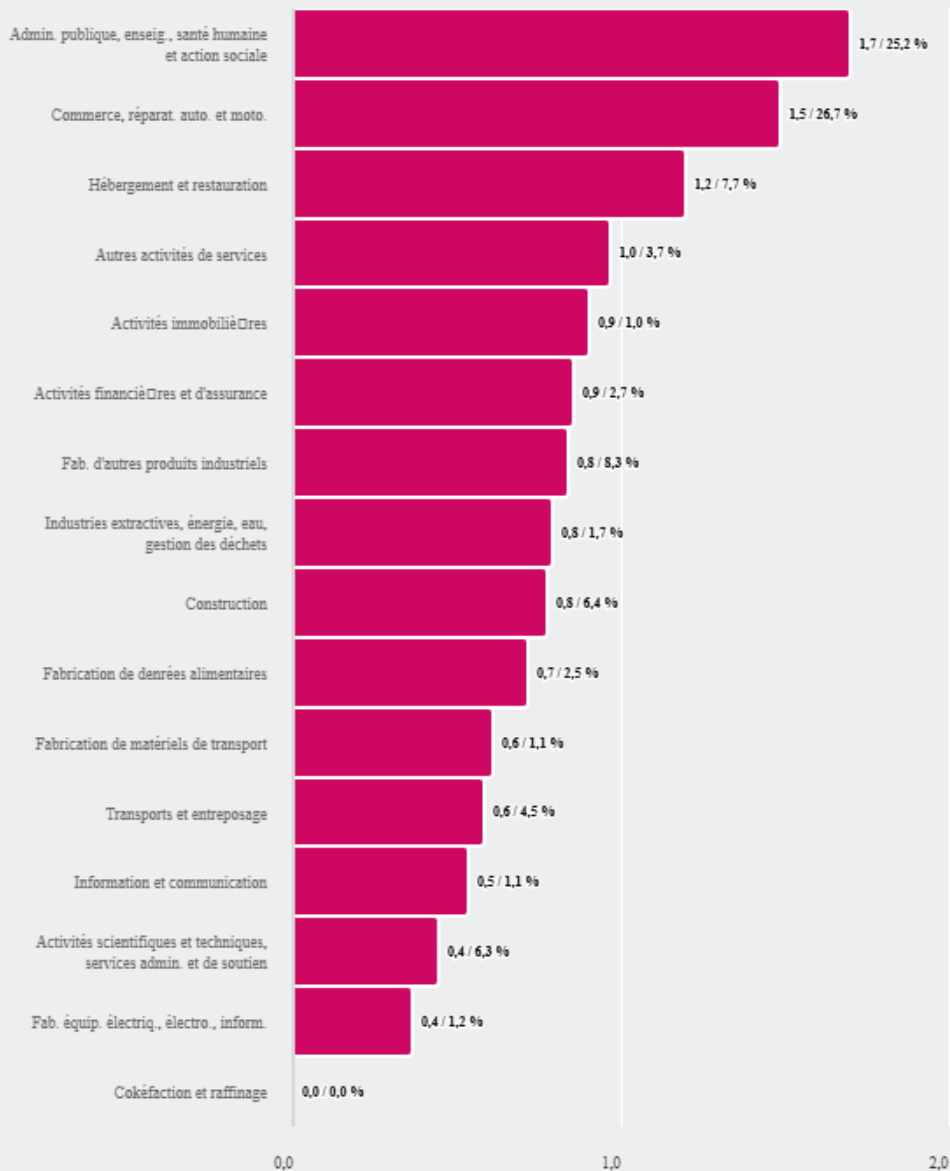
**27 %** des salariés de ce territoire exercent dans le secteur "Commerce ; réparation d'automobiles et de motocycles"





## INDICE DE SPÉCIALISATION <sup>4</sup>

Le secteur "Admin. publique, enseig., santé humaine et action sociale" est **1,7 fois** plus représenté sur ce territoire qu'en Grand Est et son poids dans l'emploi salarié est de **25 %**



Source : Urssaf Caisse nationale.

### Notes :

<sup>1</sup> hors agriculture.

<sup>2</sup> Nomenclature : NA5.

<sup>3</sup> Nomenclature : NA38.

<sup>4</sup> Nomenclature : N17.