

# Territoires

## Bassins d'emploi



CHARLEVILLE-MÉZIÈRES

### TISSU ÉCONOMIQUE



QUELLES SONT LES CARACTÉRISTIQUES DE L'**EMPLOI SALARIÉ** SUR CE TERRITOIRE ?

ÉVOLUTION DE L'EMPLOI SALARIÉ PAR GRANDS SECTEURS D'ACTIVITÉ <sup>1</sup>

L'emploi salarié de ce territoire a augmenté de **+ 0,6 %** entre 2020 et 2024 et diminué de **- 2,5 %** entre 2023 et 2024 (en moyenne annuelle)

29 810

salariés en emploi, soit

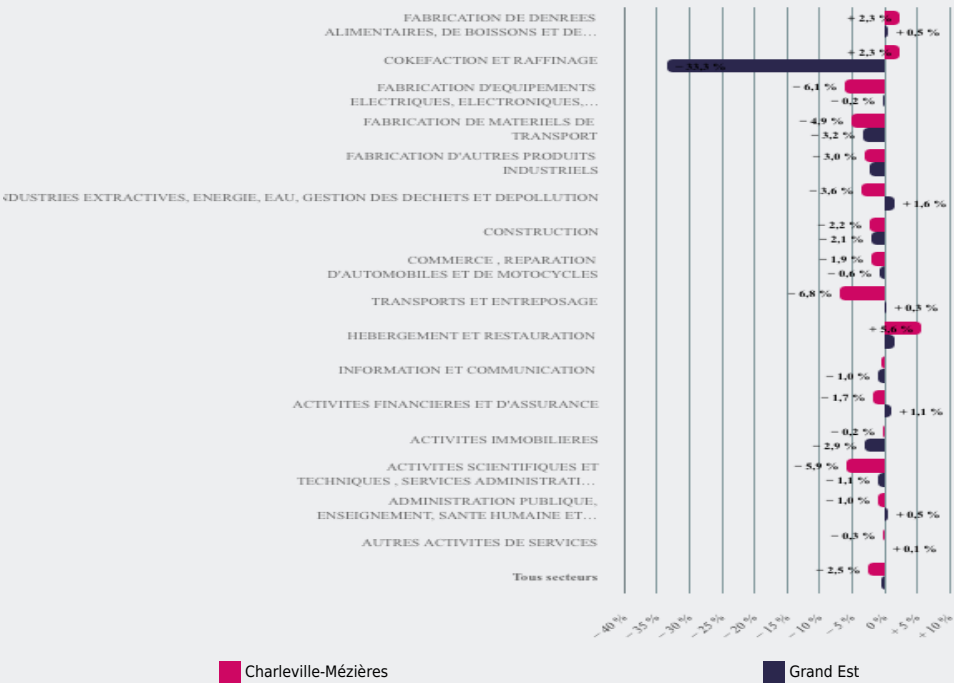
2 %

de l'emploi salarié du Grand Est

Période 2020-2024



Période 2023-2024



Charleville-Mézières

Grand Est



## NOMBRE DE SALARIÉS PAR GRAND SECTEUR D'ACTIVITÉ <sup>2</sup>

Les secteurs des services concentrent

**47 %**

des salariés de ce territoire

Charleville-Mézières

Grand Est



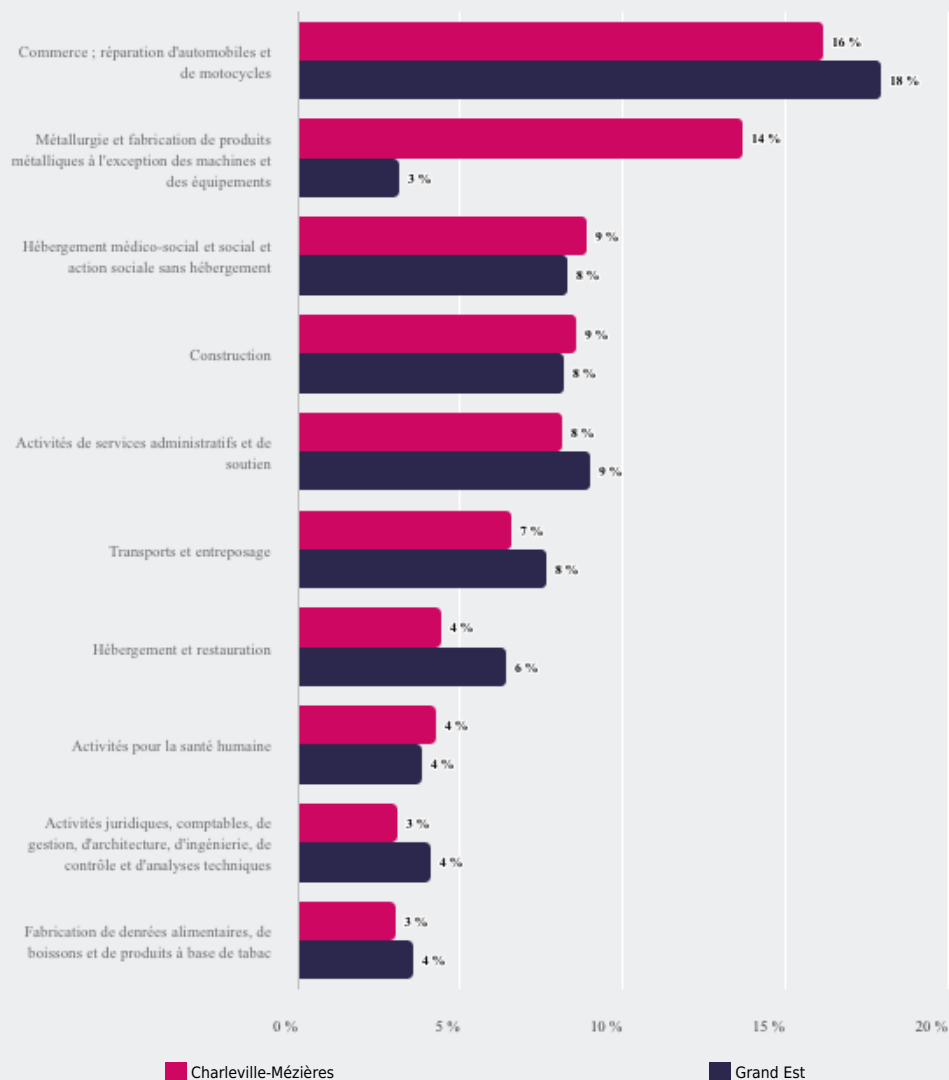
28 % (21 %)	Industrie
9 % (8 %)	Construction
16 % (18 %)	Commerce
47 % (53 %)	Services



## PRINCIPAUX SECTEURS D'ACTIVITÉ <sup>3</sup> DES ÉTABLISSEMENTS EMPLOYEURS

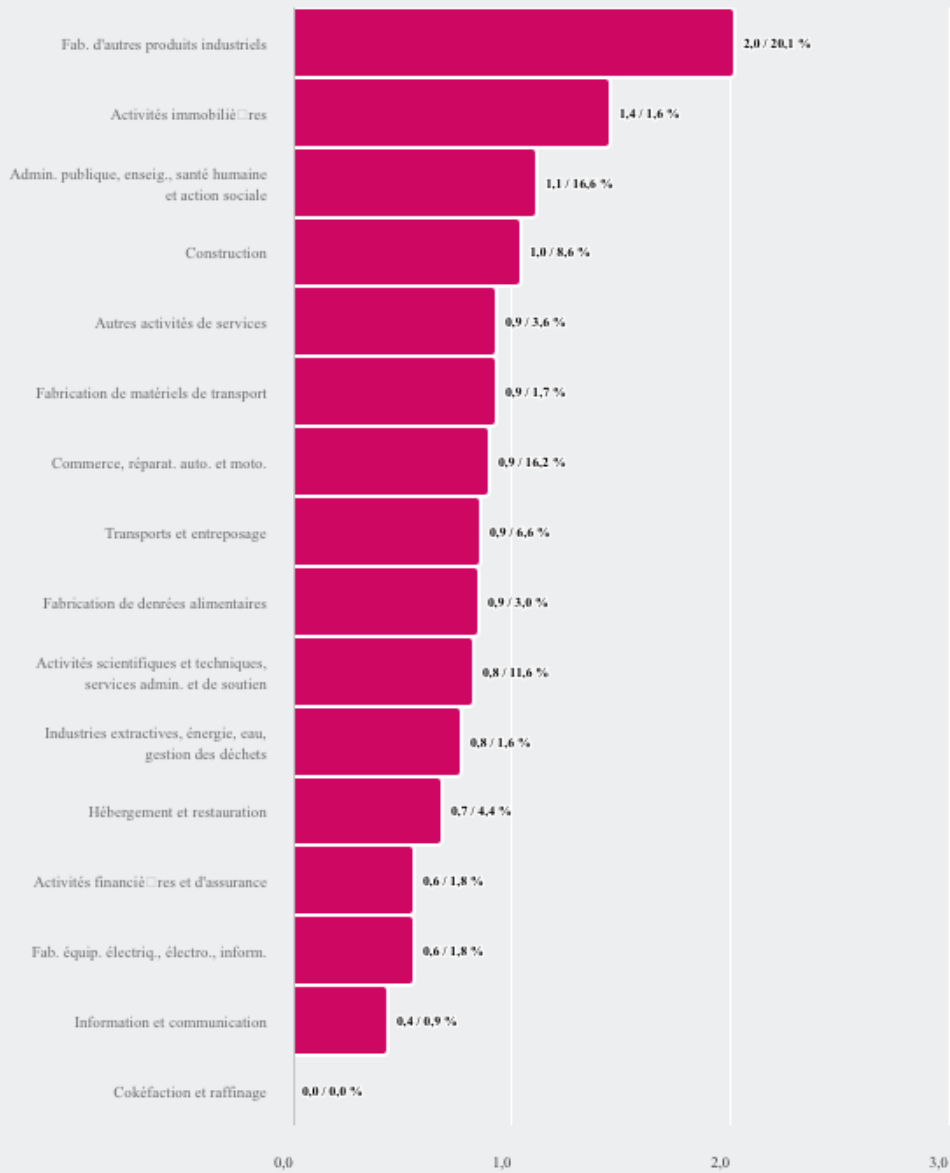
**16 %**

des salariés de ce territoire exercent dans le secteur "Commerce ; réparation d'automobiles et de motocycles"



INDICE DE SPÉCIALISATION <sup>4</sup>

Le secteur "Fab. d'autres produits industriels" est **2,0 fois** plus représenté sur ce territoire qu'en Grand Est et son poids dans l'emploi salarié est de **20 %**



Source : Urssaf Caisse nationale.

Notes :

- 1 hors agriculture.
- 2 Nomenclature : NA5.
- 3 Nomenclature : NA38.
- 4 Nomenclature : N17.