

Territoires

Bassins d'emploi



ALTKIRCH

TISSU ÉCONOMIQUE



QUELLES SONT LES CARACTÉRISTIQUES DE L'**EMPLOI SALARIÉ** SUR CE TERRITOIRE ?



ÉVOLUTION DE L'EMPLOI SALARIÉ PAR GRANDS SECTEURS D'ACTIVITÉ ¹

L'emploi salarié de ce territoire a diminué de **- 0,3 %** entre 2020 et 2024 et de **- 0,7 %** entre 2023 et 2024 (en moyenne annuelle)

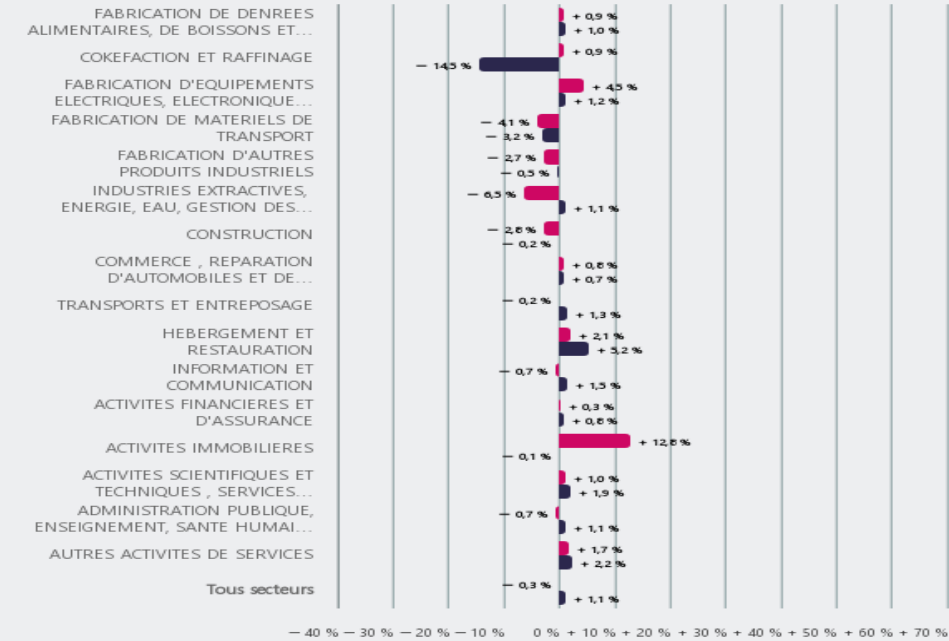
8 617

salariés en emploi, soit

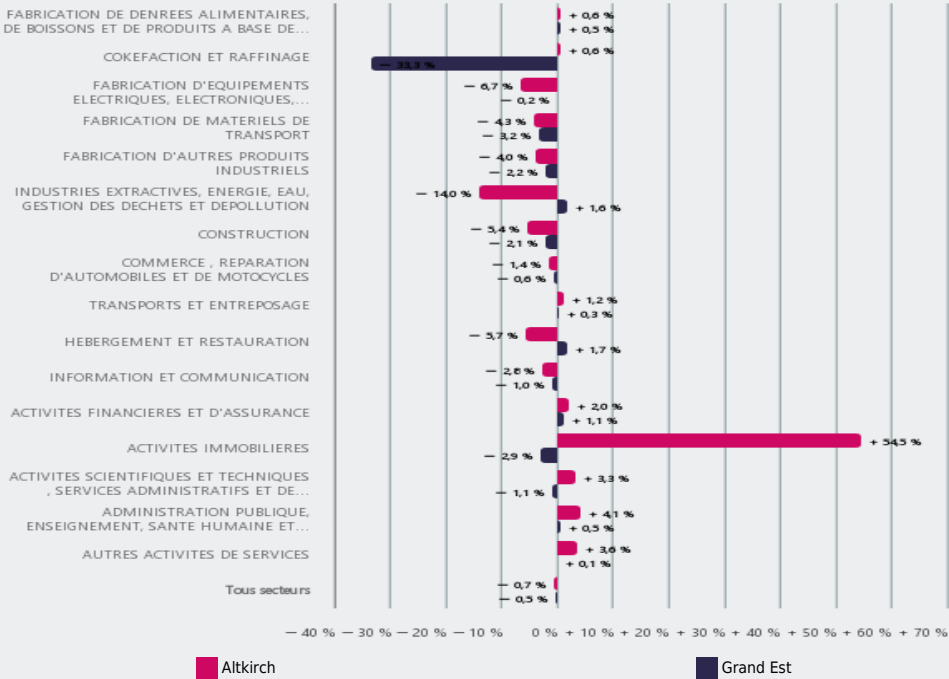
1 %

de l'emploi salarié du Grand Est

Période 2020-2024



Période 2023-2024



Altkirch

Grand Est



NOMBRE DE SALARIÉS PAR GRAND SECTEUR D'ACTIVITÉ ²

Les secteurs des services concentrent

48 %

des salariés de ce territoire

Altkirch

Grand Est



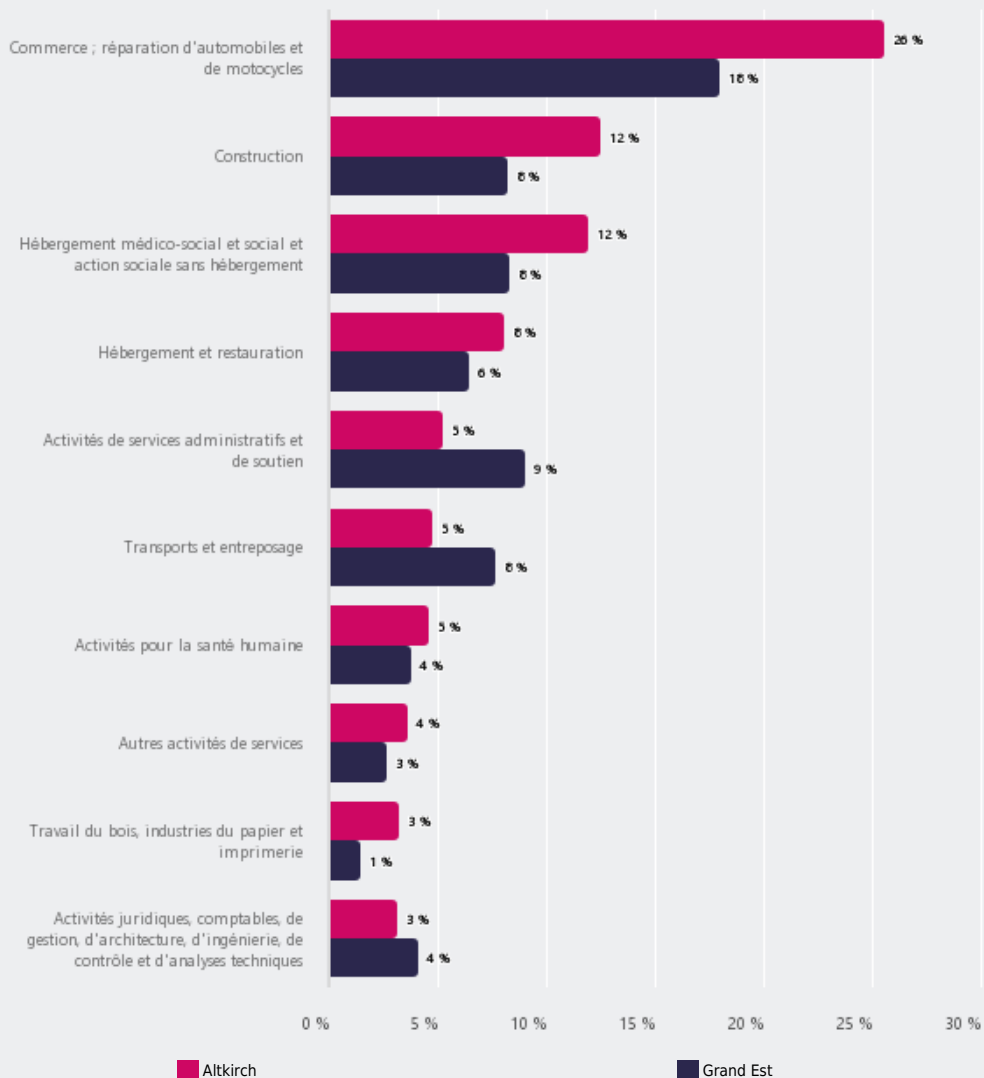
14 % (21 %)	Industrie
12 % (8 %)	Construction
26 % (18 %)	Commerce
48 % (53 %)	Services



PRINCIPAUX SECTEURS D'ACTIVITÉ ³ DES ÉTABLISSEMENTS EMPLOYEURS

26 %

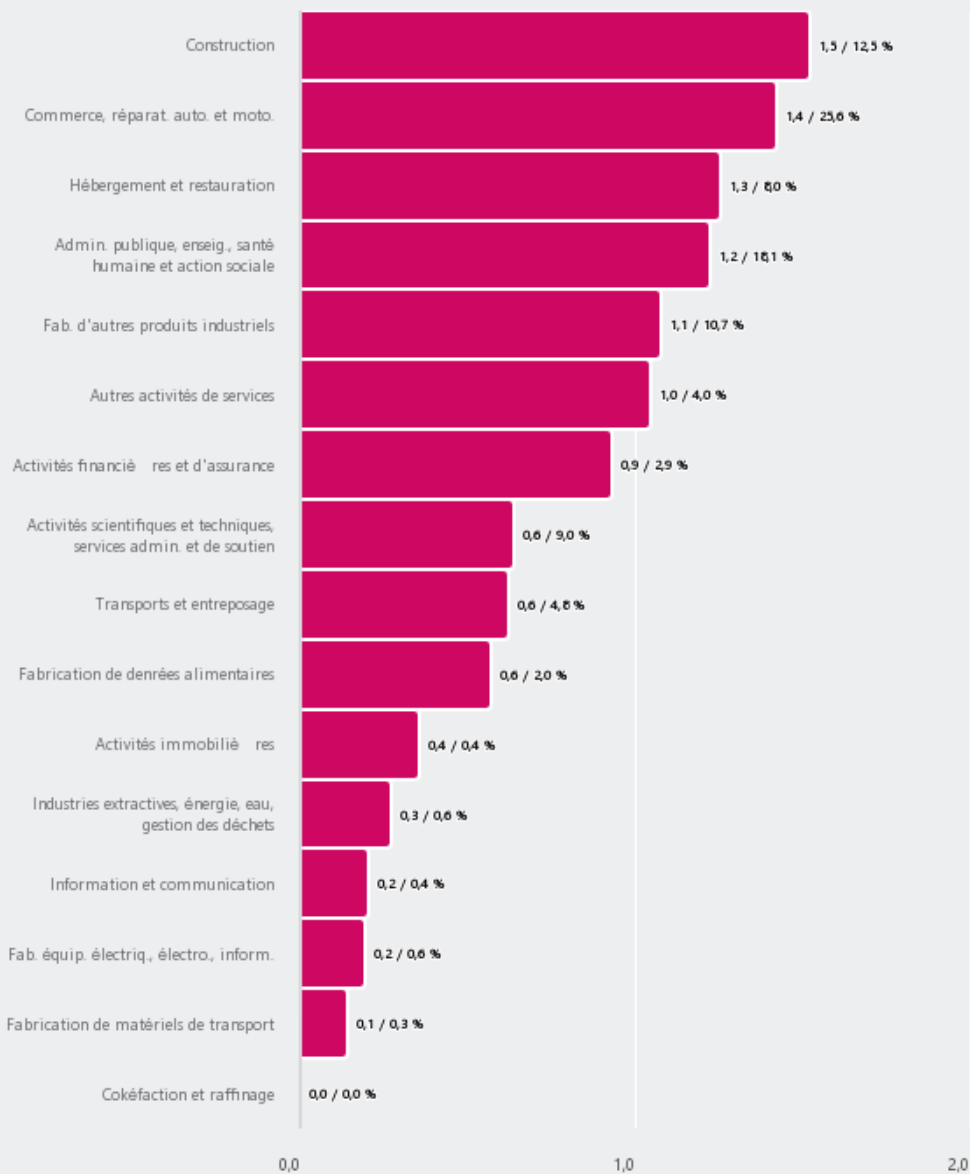
des salariés de ce territoire exercent dans le secteur "Commerce ; réparation d'automobiles et de motocycles"





INDICE DE SPÉCIALISATION ⁴

Le secteur "Construction" est **1,5 fois** plus représenté sur ce territoire qu'en Grand Est et son poids dans l'emploi salarié est de **12 %**



Source : Urssaf Caisse nationale.

Notes :

¹ hors agriculture.

² Nomenclature : NA5.

³ Nomenclature : NA38.

⁴ Nomenclature : N17.