

Territoires

Bassins d'emploi



THANN-CERNAY

TISSU ÉCONOMIQUE



QUELLES SONT LES CARACTÉRISTIQUES DE L'**EMPLOI SALARIÉ** SUR CE TERRITOIRE ?



ÉVOLUTION DE L'EMPLOI SALARIÉ PAR GRANDS SECTEURS D'ACTIVITÉ ¹

L'emploi salarié de ce territoire a augmenté de **+ 0,4 %** entre 2019 et 2023 et diminué de **- 1,3 %** entre 2022 et 2023 (en moyenne annuelle)

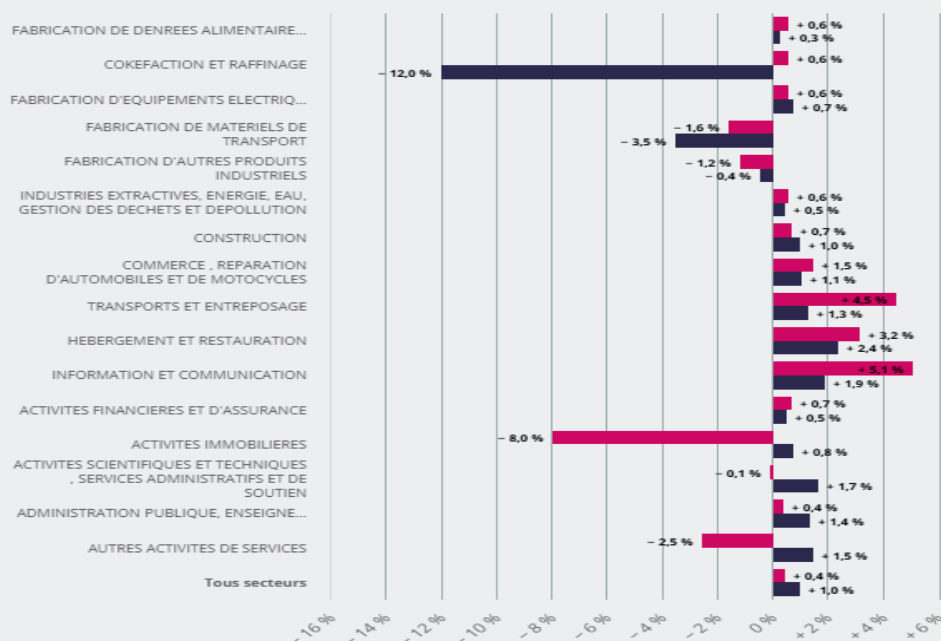
17 446

salariés en emploi, soit

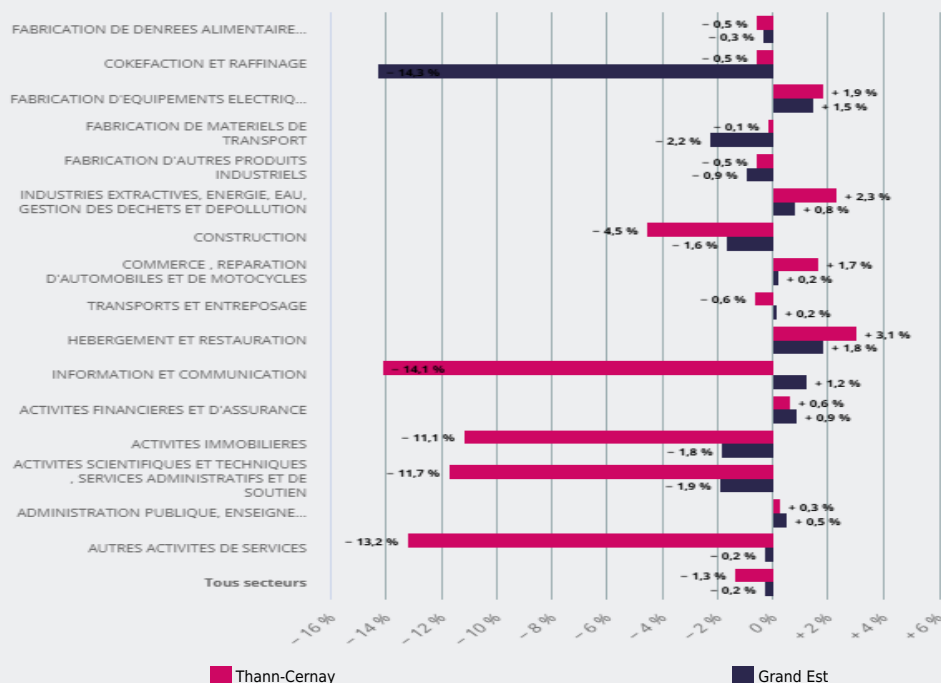
1 %

de l'emploi salarié du Grand Est

Période 2019-2023



Période 2022-2023



Thann-Cernay

Grand Est



NOMBRE DE SALARIÉS PAR GRAND SECTEUR D'ACTIVITÉ ²

Les secteurs de l'industrie concentrent

38 %

des salariés de ce territoire

Thann-Cernay

Grand Est



38 % (21 %)	Industrie
8 % (8 %)	Construction
17 % (18 %)	Commerce
37 % (53 %)	Services



PRINCIPAUX SECTEURS D'ACTIVITÉ ³ DES ÉTABLISSEMENTS EMPLOYEURS

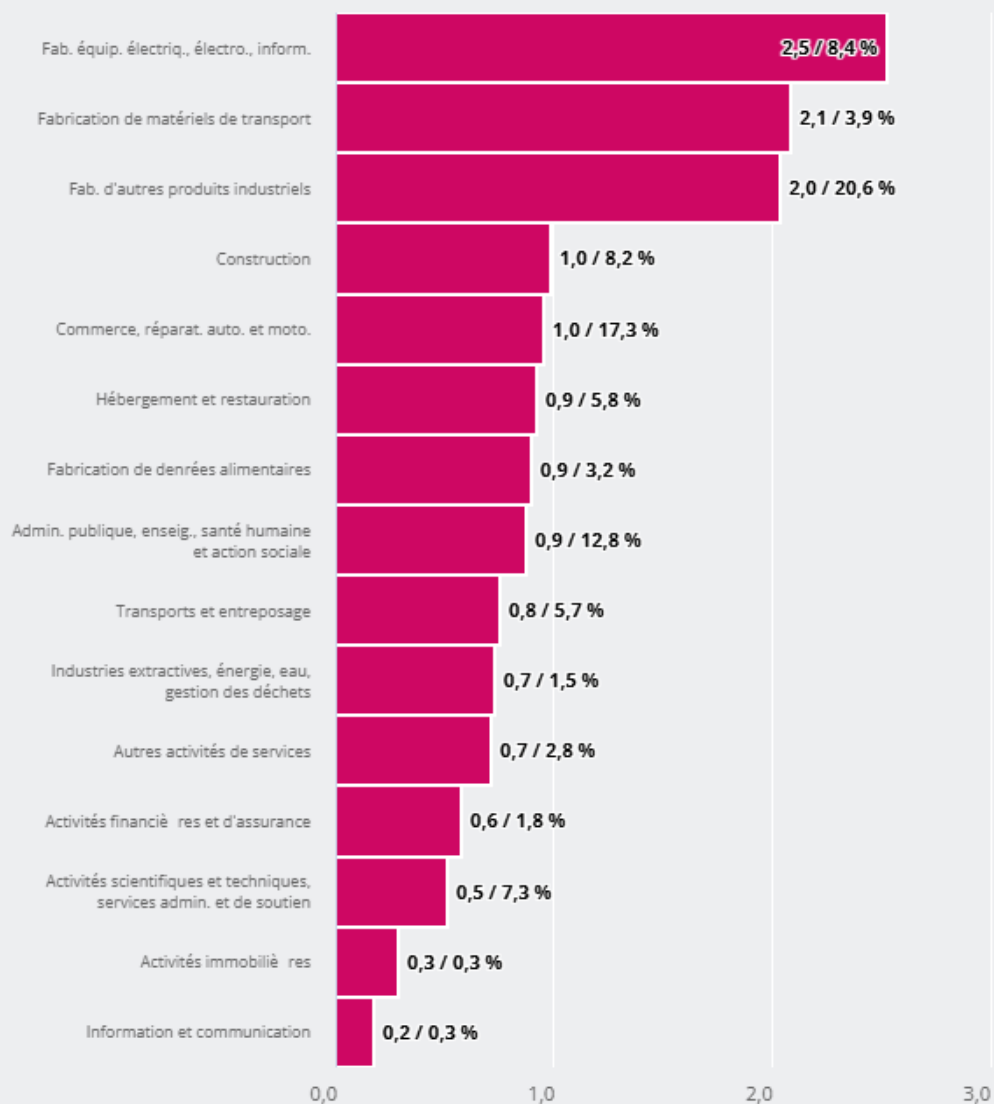
17 % des salariés de ce territoire exercent dans le secteur "Commerce ; réparation d'automobiles et de motocycles"





INDICE DE SPÉCIALISATION ⁴

Le secteur "Fab. équip. électriq., électro., inform." est **2,5 fois** plus représenté sur ce territoire qu'en Grand Est et son poids dans l'emploi salarié est de **8 %**



Source : Urssaf Caisse nationale.

Notes :

¹ hors agriculture.

² Nomenclature : NA5.

³ Nomenclature : NA38.

⁴ Nomenclature : N17.