

Territoires

Bassins d'emploi



REIMS

POPULATION RÉSIDENTE



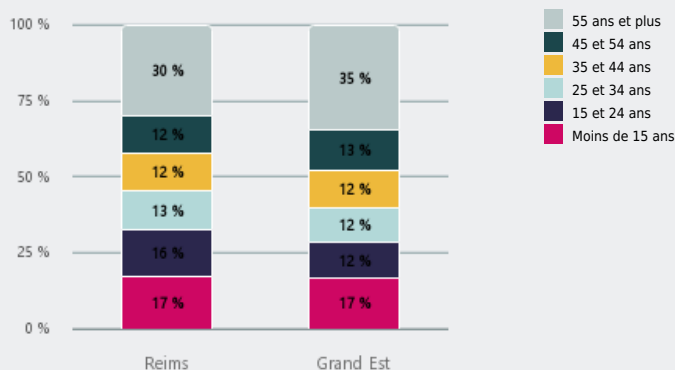
QUELLES SONT LES **CARACTÉRISTIQUES DE LA POPULATION** DE CE TERRITOIRE ?



ÂGE DE LA POPULATION

30 %

des habitants de ce territoire ont 55 ans et plus



296 338

personnes résident sur ce territoire, soit

5 %

de la population régionale

52 %

de femmes
(51 % en Grand Est)

6 412

jeunes non insérés² soit

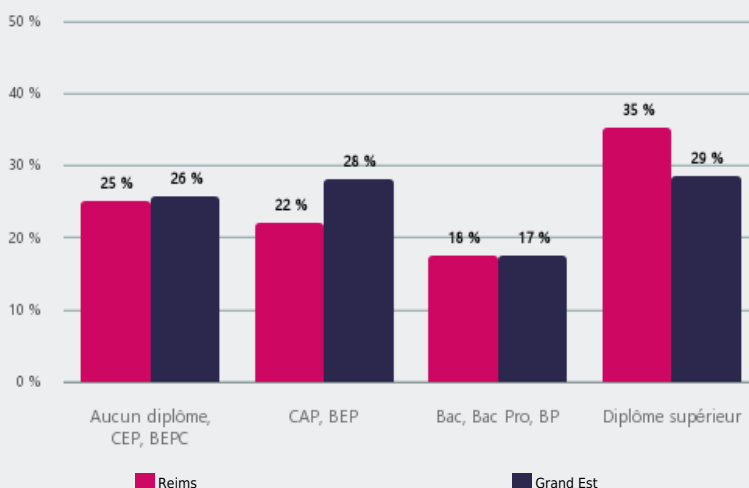
14 %

des jeunes de ce territoire
(15 % en Grand Est)

NIVEAU DE DIPLÔME¹

35 %

des habitants de ce territoire sont diplômés du supérieur



Indice de vieillissement³ :

76 %

(94 % en Grand Est)

Age moyen :

39,7

(42,3 en Grand Est)

Taux de scolarisation des 15-24 ans :

72 %

(63 % en Grand Est)

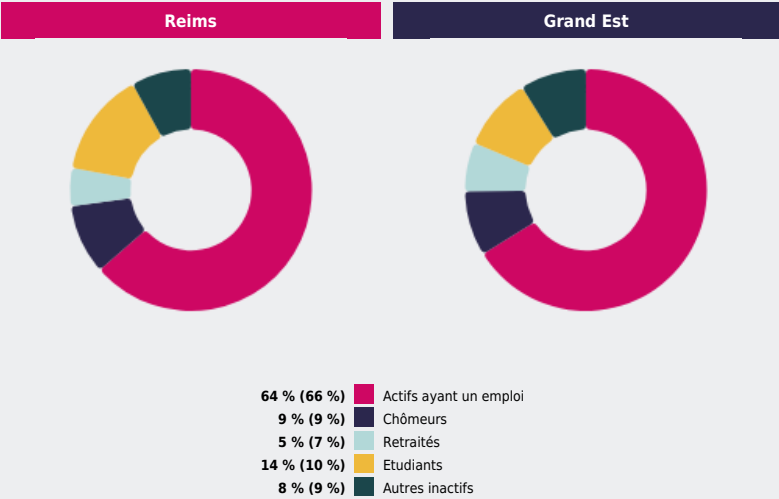
La part des peu ou pas diplômés (aucun diplôme, CEP, BEPC) a **diminué de 3,9 points** entre 2016 et 2022 (– 4,0 points en Grand Est)

La part des diplômés de l'enseignement supérieur a **augmenté de 4,2 points** (+ 3,9 points en Grand Est)



TYPE D'ACTIVITÉ

14 %
des habitants de ce
territoire sont
etudiants



Nombre d'actifs en emploi
15-64 ans :

120 961

, soit 5 % des actifs en emploi
du Grand Est

Taux d'activité⁴
des 15-64 ans :

73 %

(75 % en Grand Est)

Taux d'emploi⁵
des 15-64 ans :

64 %

(66 % en Grand Est)

Source : Insee - RP au lieu de résidence.

Notes :

1 Champ : population non scolarisée.

2 Jeunes non insérés : jeunes de 15-24 ans qui ne sont ni en emploi ni en études.

3 Indice de vieillissement : nombre de personnes de 65 ans et plus pour 100 personnes de moins de 20 ans.

4 Taux d'activité : rapport entre le nombre d'actifs (actifs ayant un emploi et actifs au chômage) et l'ensemble de la population.

5 Taux d'emploi : rapport entre le nombre d'actifs ayant un emploi et l'ensemble de la population.