

Territoires

Bassins d'emploi



PONT-À-MOUSSON

POPULATION RÉSIDENTE



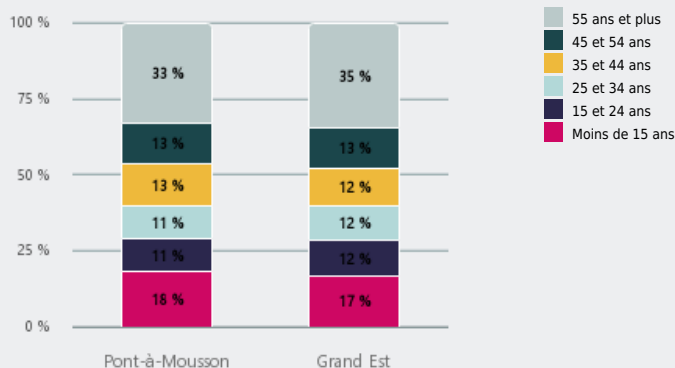
QUELLES SONT LES **CARACTÉRISTIQUES DE LA POPULATION** DE CE TERRITOIRE ?



ÂGE DE LA POPULATION

33 %

des habitants de ce territoire ont 55 ans et plus



56 261

personnes résident sur ce territoire, soit

1 %

de la population régionale

51 %

de femmes
(51 % en Grand Est)

791

jeunes non insérés ² soit

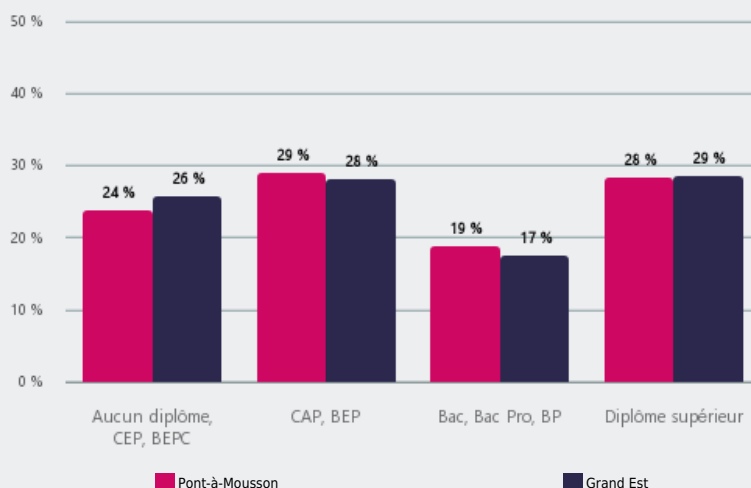
13 %

des jeunes de ce territoire
(15 % en Grand Est)

NIVEAU DE DIPLÔME ¹

29 %

des habitants de ce territoire ont un diplôme de niveau CAP, BEP



Indice de vieillissement ³ :

82 %

(94 % en Grand Est)

Age moyen :

41,5

(42,3 en Grand Est)

Taux de scolarisation des 15-24 ans :

63 %

(63 % en Grand Est)

La part des peu ou pas diplômés (aucun diplôme, CEP, BEPC) a **diminué de 4,5 points** entre 2016 et 2022 (– 4,0 points en Grand Est)

La part des diplômés de l'enseignement supérieur a **augmenté de 4,1 points** (+ 3,9 points en Grand Est)



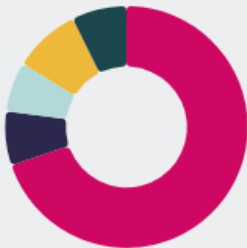
TYPE D'ACTIVITÉ

70 %

des habitants de ce territoire sont actifs ayant un emploi

Pont-à-Mousson

Grand Est



70 % (66 %) Actifs ayant un emploi
7 % (9 %) Chômeurs
7 % (7 %) Retraités
9 % (10 %) Etudiants
7 % (9 %) Autres inactifs

Nombre d'actifs en emploi 15-64 ans :

24 281

, soit 1 % des actifs en emploi du Grand Est

Taux d'activité⁴ des 15-64 ans :

77 %

(75 % en Grand Est)

Taux d'emploi⁵ des 15-64 ans :

70 %

(66 % en Grand Est)

Source : Insee - RP au lieu de résidence.

Notes :

- 1 Champ : population non scolarisée.
- 2 Jeunes non insérés : jeunes de 15-24 ans qui ne sont ni en emploi ni en études.
- 3 Indice de vieillissement : nombre de personnes de 65 ans et plus pour 100 personnes de moins de 20 ans.
- 4 Taux d'activité : rapport entre le nombre d'actifs (actifs ayant un emploi et actifs au chômage) et l'ensemble de la population.
- 5 Taux d'emploi : rapport entre le nombre d'actifs ayant un emploi et l'ensemble de la population.