

# Territoires

## Bassins d'emploi



NANCY

POPULATION RÉSIDENTE



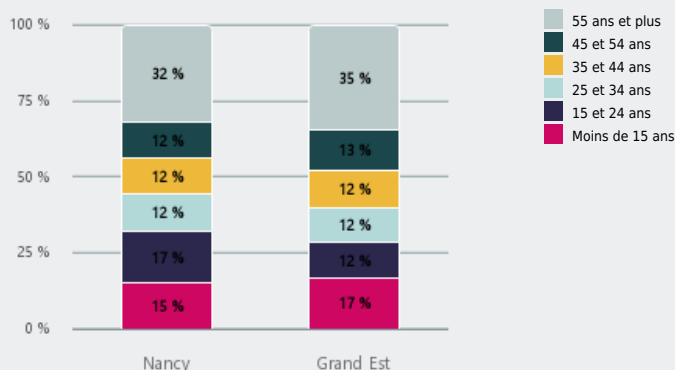
QUELLES SONT LES **CARACTÉRISTIQUES DE LA POPULATION** DE CE TERRITOIRE ?



## ÂGE DE LA POPULATION

**32 %**

des habitants de ce territoire ont 55 ans et plus



**374 768**

personnes résident sur ce territoire, soit

**7 %**

de la population régionale

**52 %**

de femmes  
(51 % en Grand Est)

**7 843**

jeunes non insérés<sup>2</sup> soit

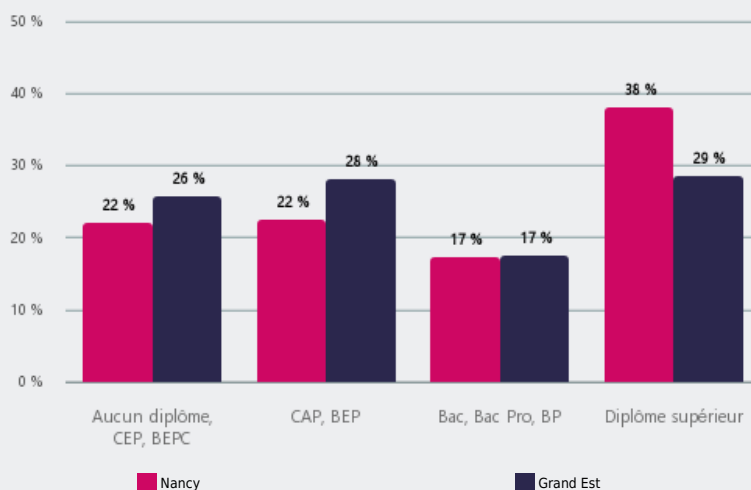
**12 %**

des jeunes de ce territoire  
(15 % en Grand Est)

## NIVEAU DE DIPLÔME<sup>1</sup>

**38 %**

des habitants de ce territoire sont diplômés du supérieur



Indice de vieillissement<sup>3</sup> :

**88 %**

(94 % en Grand Est)

Age moyen :

**40,8**

(42,3 en Grand Est)

Taux de scolarisation des 15-24 ans :

**76 %**

(63 % en Grand Est)

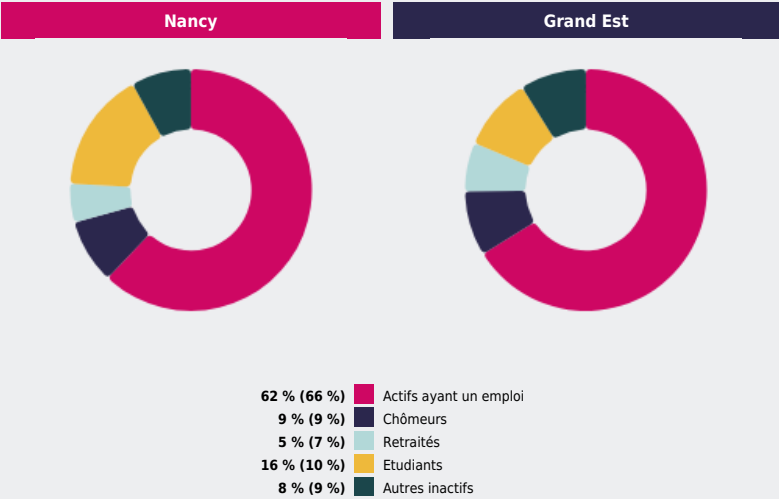
La part des peu ou pas diplômés (aucun diplôme, CEP, BEPC) a **diminué de 3,4 points** entre 2016 et 2022 (– 4,0 points en Grand Est)

La part des diplômés de l'enseignement supérieur a **augmenté de 4,4 points** (+ 3,9 points en Grand Est)



TYPE D'ACTIVITÉ

16 %  
des habitants de ce  
territoire sont  
etudiants



Nombre d'actifs en emploi  
15-64 ans :

150 763

, soit 7 % des actifs en emploi  
du Grand Est

Taux d'activité<sup>4</sup>  
des 15-64 ans :

71 %

(75 % en Grand Est)

Taux d'emploi<sup>5</sup>  
des 15-64 ans :

62 %

(66 % en Grand Est)

Source : Insee - RP au lieu de résidence.

Notes :

1 Champ : population non scolarisée.

2 Jeunes non insérés : jeunes de 15-24 ans qui ne sont ni en emploi ni en études.

3 Indice de vieillissement : nombre de personnes de 65 ans et plus pour 100 personnes de moins de 20 ans.

4 Taux d'activité : rapport entre le nombre d'actifs (actifs ayant un emploi et actifs au chômage) et l'ensemble de la population.

5 Taux d'emploi : rapport entre le nombre d'actifs ayant un emploi et l'ensemble de la population.