

# Territoires

## Bassins d'emploi



CHARLEVILLE-MÉZIÈRES

POPULATION RÉSIDENTE



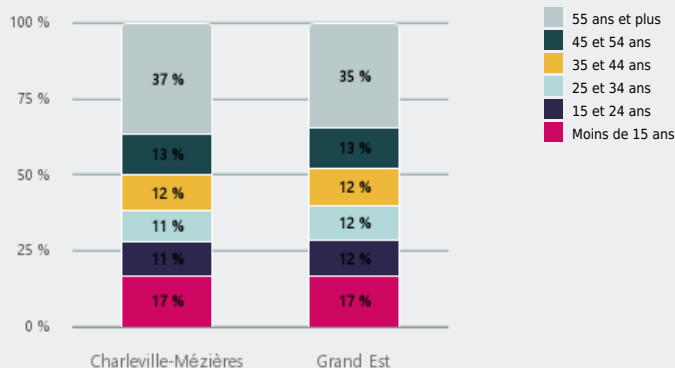
QUELLES SONT LES **CARACTÉRISTIQUES DE LA POPULATION** DE CE TERRITOIRE ?



## ÂGE DE LA POPULATION

**37 %**

des habitants de ce territoire ont 55 ans et plus



**121 492**

personnes résident sur ce territoire, soit

**2 %**

de la population régionale

**51 %**

de femmes  
(51 % en Grand Est)

**2 692**

jeunes non insérés<sup>2</sup> soit

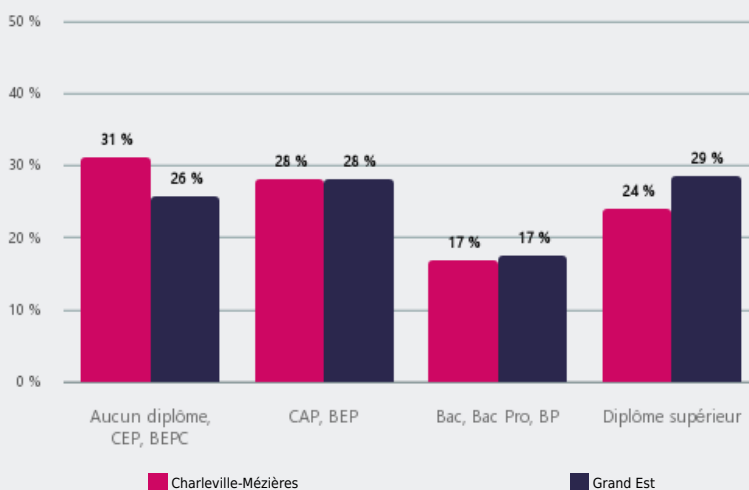
**20 %**

des jeunes de ce territoire  
(15 % en Grand Est)

## NIVEAU DE DIPLÔME<sup>1</sup>

**31 %**

des habitants de ce territoire sont peu ou pas diplômés



Indice de vieillissement<sup>3</sup> :

**98 %**

(94 % en Grand Est)

Age moyen :

**43,0**

(42,3 en Grand Est)

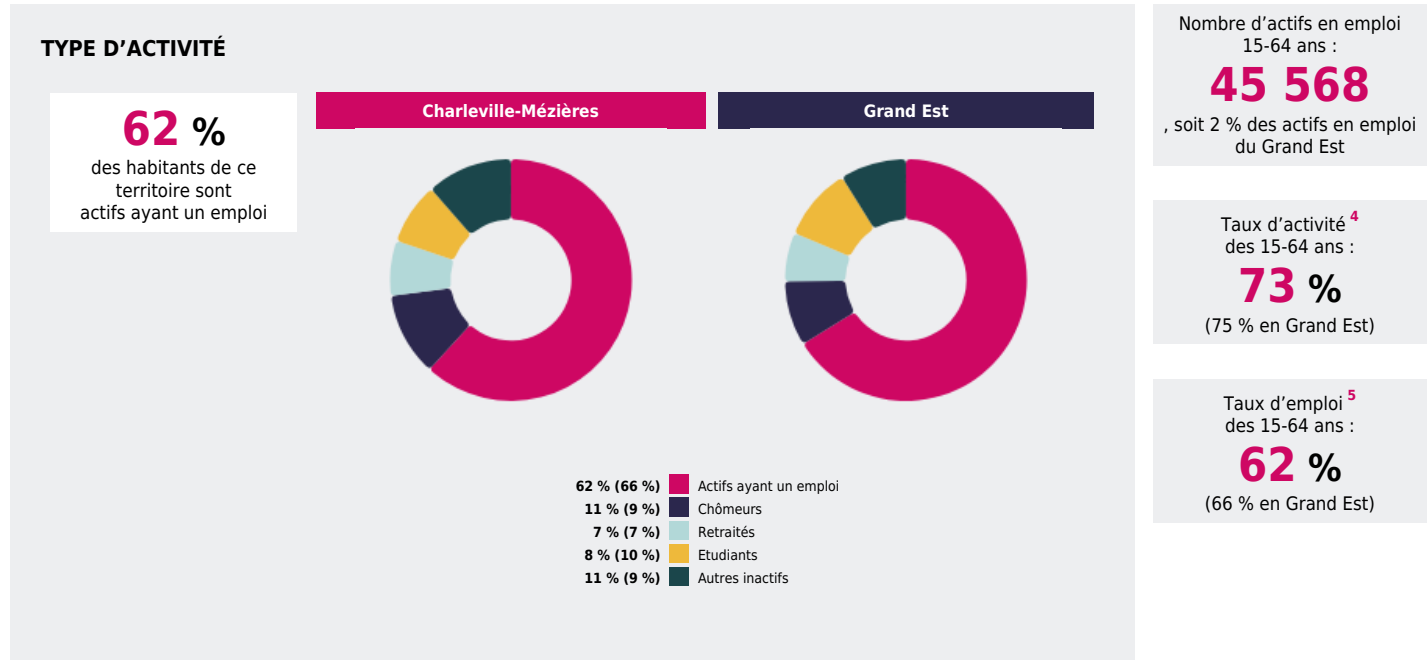
Taux de scolarisation des 15-24 ans :

**56 %**

(63 % en Grand Est)

La part des peu ou pas diplômés (aucun diplôme, CEP, BEPC) a **diminué de 4,1 points** entre 2016 et 2022 (– 4,0 points en Grand Est)

La part des diplômés de l'enseignement supérieur a **augmenté de 3,5 points** (+ 3,9 points en Grand Est)



Source : Insee - RP au lieu de résidence.

**Notes :**  
**1** Champ : population non scolarisée.  
**2** Jeunes non insérés : jeunes de 15-24 ans qui ne sont ni en emploi ni en études.  
**3** Indice de vieillissement : nombre de personnes de 65 ans et plus pour 100 personnes de moins de 20 ans.  
**4** Taux d'activité : rapport entre le nombre d'actifs (actifs ayant un emploi et actifs au chômage) et l'ensemble de la population.  
**5** Taux d'emploi : rapport entre le nombre d'actifs ayant un emploi et l'ensemble de la population.