

## Territoires

Maison de région



SÉLESTAT

FORMATION



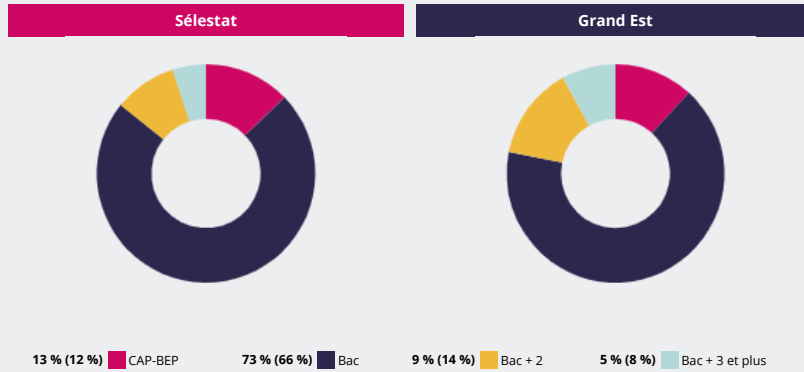
QUELLES SONT LES CARACTÉRISTIQUES DE LA  
**FORMATION INITIALE** SUR CE TERRITOIRE ?



**NIVEAU DE LA FORMATION SUIVIE PAR LES PERSONNES EN FORMATION INITIALE<sup>1</sup>**

**14 297**

personnes en formation initiale sur ce territoire préparent un diplôme de niveau Bac



**19 582**

lycéens, apprentis en formation initiale sur ce territoire<sup>5</sup>

**- 0,0 %**

entre 2022 et 2023

**23 %**

en apprentissage

**47 %**

de femmes

**26**

lycées,

**31**

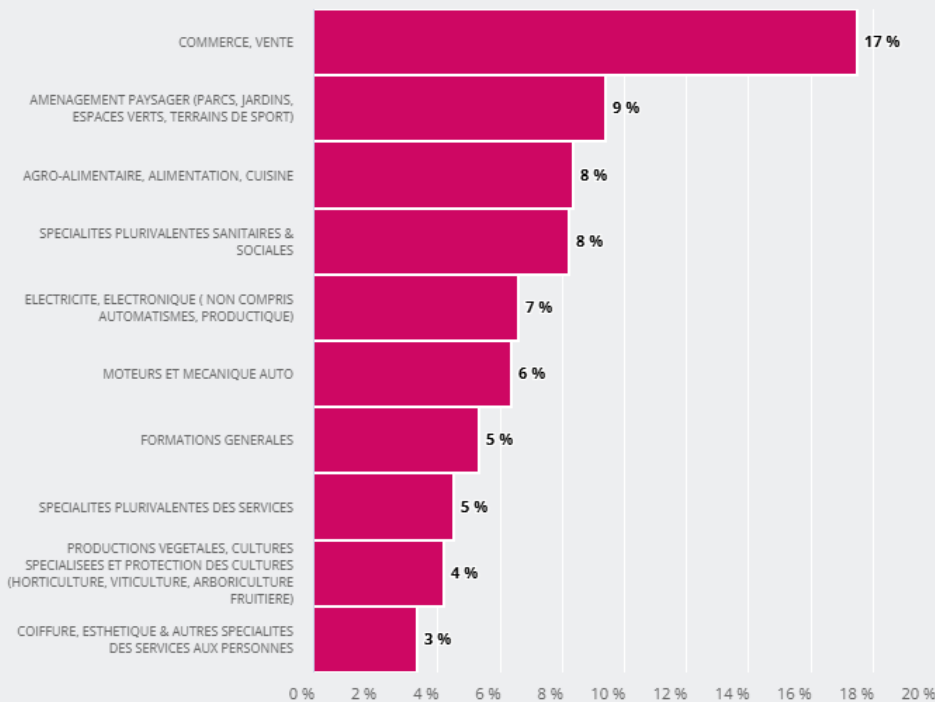
CFA

**16 793** lycéens et apprentis dans l'enseignement secondaire<sup>2</sup> sur ce territoire, dont **6 827** suivent une formation professionnelle

**PRINCIPALES FILIÈRES DE FORMATION DANS L'ENSEIGNEMENT SECONDAIRE PROFESSIONNEL<sup>3</sup>**

**17 %**

des lycéens et apprentis sur ce territoire préparent un diplôme de la filière de formation "COMMERCE, VENTE"





mr101am110lien1 titre

SELECT sum(eff\_etab) AS eff\_etab FROM etab\_scol WHERE lib\_etab LIKE 'lycées privés%' AND code\_mr='mr10'

**15 039** lycéens en formation initiale sur ce territoire

**+ 0,0 %** entre 2022 et 2023

**51 %** de femmes

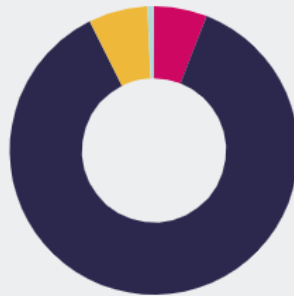
**3** lycées privés ;

**23** lycées publics dont **4** lycées agricoles

**NIVEAU DE LA FORMATION SUIVIE PAR LES PERSONNES EN FORMATION INITIALE (VOIE SCOLAIRE) <sup>1A</sup>**

**13 039**

personnes en formation initiale (voie scolaire) préparent un diplôme de niveau Bac

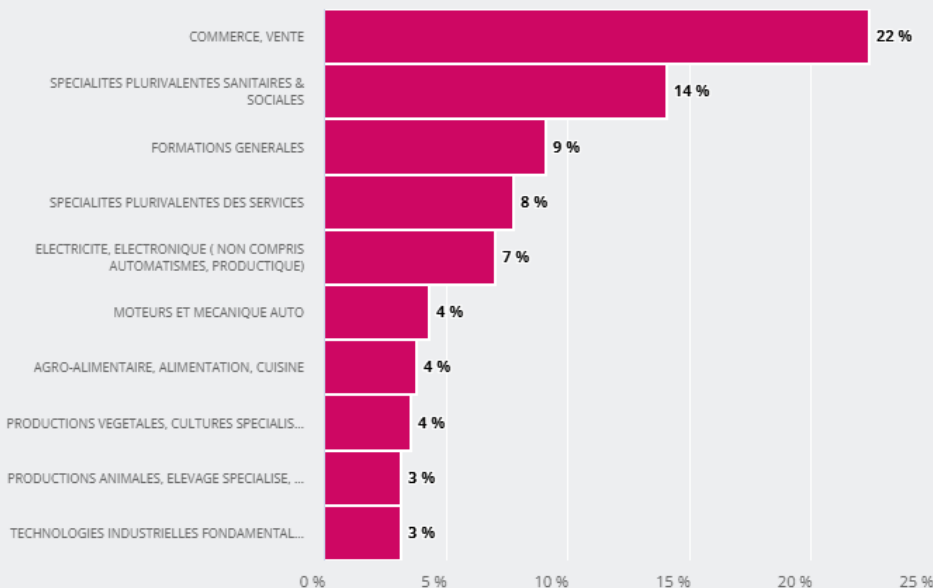


6 % CAP-BEP  
87 % Bac  
7 % Bac + 2  
1 % Bac + 3 et plus

**13 936** lycéens dans l'enseignement secondaire sur ce territoire, dont **3 970** qui suivent une formation professionnelle

**PRINCIPALES FILIÈRES DE FORMATION DANS LA VOIE SCOLAIRE - ENSEIGNEMENT SECONDAIRE PROFESSIONNEL <sup>3A</sup>**

**22 %** des lycéens (voie scolaire) préparent un diplôme de la filière de formation "COMMERCE, VENTE"



Formation initiale - apprentissage

**4 543** apprentis sur ce territoire

- **0,2 %** entre 2022 et 2023

**35 %** de femmes

**31** CFA

NIVEAU DE LA FORMATION SUIVIE PAR LES PERSONNES EN APPRENTISSAGE <sup>1B</sup>

**1 599**

apprentis préparent un diplôme de niveau CAP-BEP



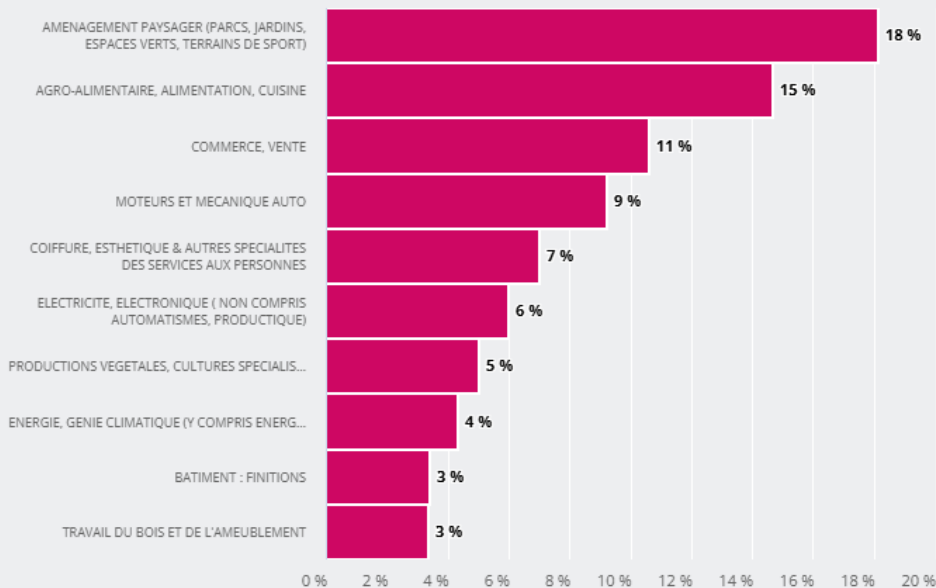
35 % CAP-BEP  
28 % Bac  
18 % Bac + 2  
19 % Bac + 3 et plus

**2 857** apprentis dans l'enseignement secondaire sur ce territoire

PRINCIPALES FILIÈRES DE FORMATION EN APPRENTISSAGE - ENSEIGNEMENT SECONDAIRE <sup>3B</sup>

**18 %**

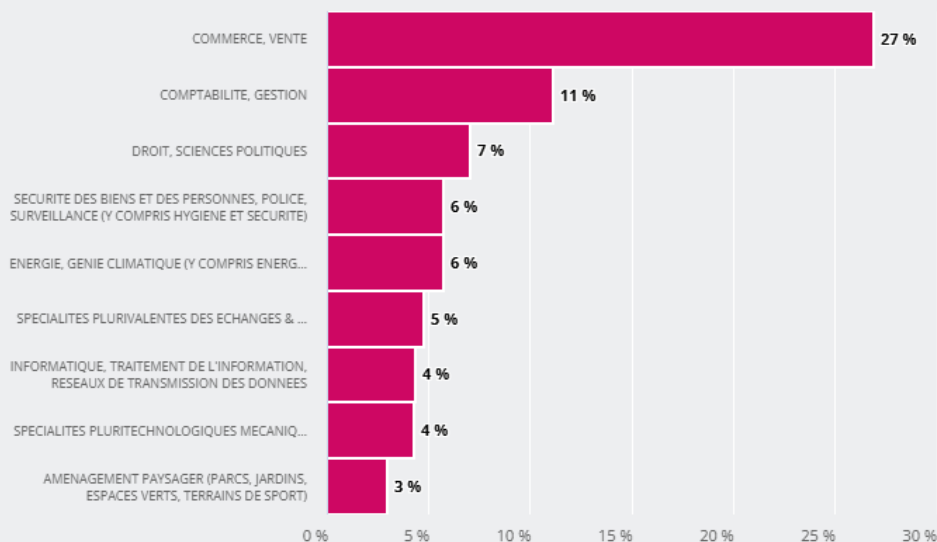
des apprentis préparent un diplôme de la filière de formation "AMENAGEMENT PAYSAGER (PARCS, JARDINS, ESPACES VERTS, TERRAINS DE SPORT)"



**1 686** apprentis dans l'enseignement supérieur sur ce territoire

**PRINCIPALES FILIÈRES DE FORMATION EN APPRENTISSAGE - ENSEIGNEMENT SUPÉRIEUR <sup>4B</sup>**

**27 %** des apprentis préparent un diplôme de la filière de formation "COMMERCE, VENTE"



Source : Conseil régional, Draaf, Éducation nationale (données localisées au site de formation).

**Notes :**

- 1** Champ : formation initiale (voie scolaire et apprentissage), toutes années de formations confondues.
- 1A** Champ : formation initiale voie scolaire, toutes années de formations confondues.
- 1B** Champ : formation initiale par apprentissage, toutes années de formations confondues.
- 2** Champ : formation initiale (voie scolaire et apprentissage), toutes années de formations confondues, hors enseignement supérieur.
- 3** Champ : effectifs totaux de formation dans l'enseignement secondaire professionnel (voie scolaire et apprentissage).
- 3A** Champ : effectifs totaux en formation dans l'enseignement secondaire professionnel (voie scolaire).
- 3B** Champ : apprentis totaux en formation dans l'enseignement secondaire.
- 4B** Champ : apprentis totaux en formation dans l'enseignement supérieur.
- 5** Champ : formation initiale (voie scolaire et apprentissage), toutes années de formations confondues.