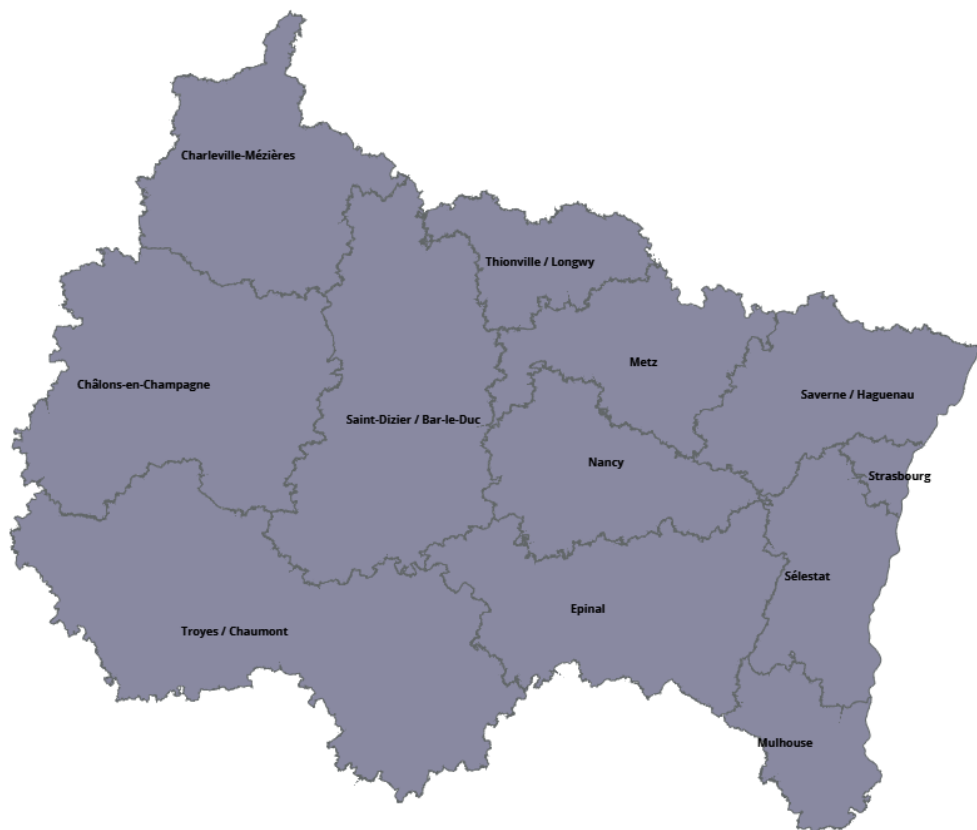


Territoires

Maison de région



MAISON DE RÉGION

MARCHÉ DU TRAVAIL




COMMENT ÉVOLUE **L'OFFRE D'EMPLOI** SUR CE TERRITOIRE ?

ÉVOLUTION DE L'OFFRE TOTALE D'EMPLOI ¹ (BASE 100 EN 2013)

Entre 2021 et 2022, le nombre d'offres totales d'emploi a diminué de

- 100,0 %


sur ce territoire (+ 17,7 % Grand Est)



Entre 2017 et 2022, le nombre d'offres totales d'emploi a diminué de

- 100,0 %

sur ce territoire (+ 18,7 % Grand Est)




ÉVOLUTION DE L'OFFRE DURABLE D'EMPLOI ¹ (BASE 100 EN 2013)

Entre 2021 et 2022, le nombre d'offres durable d'emploi a diminué de

- 100,0 %


sur ce territoire (+ 26,1 % Grand Est)



Entre 2017 et 2022, le nombre d'offres durable d'emploi a diminué de

- 100,0 %

sur ce territoire (+ 39,1 % Grand Est)



Source : France Travail, Dares.