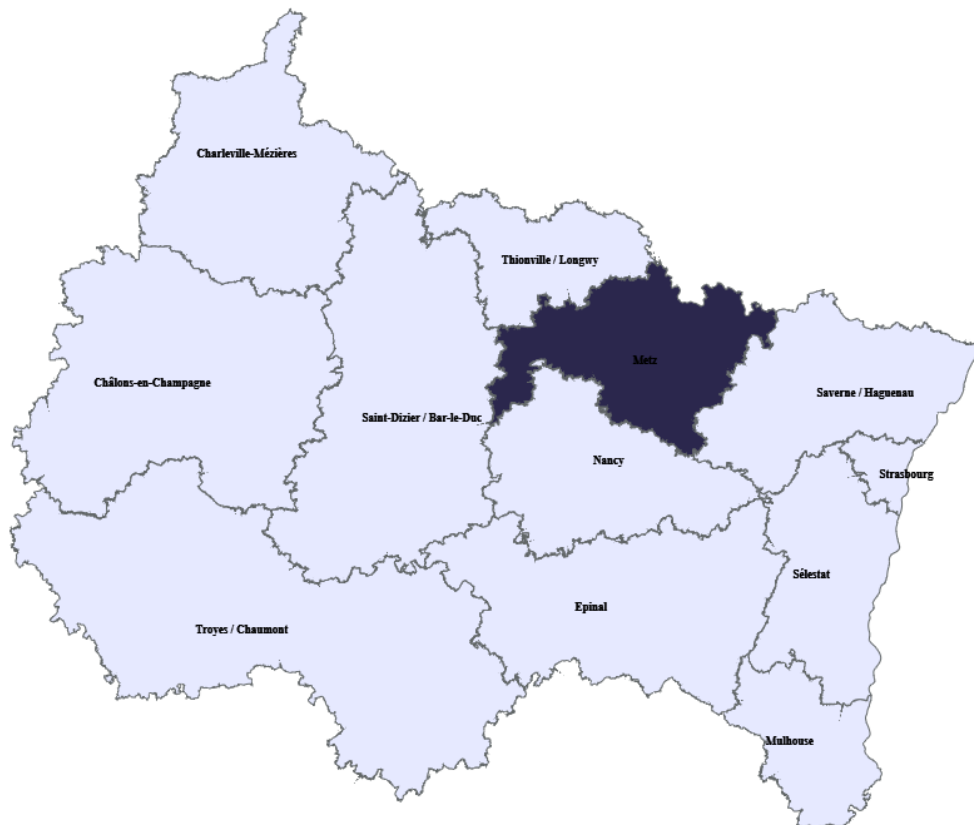


Territoires

Maison de région



METZ

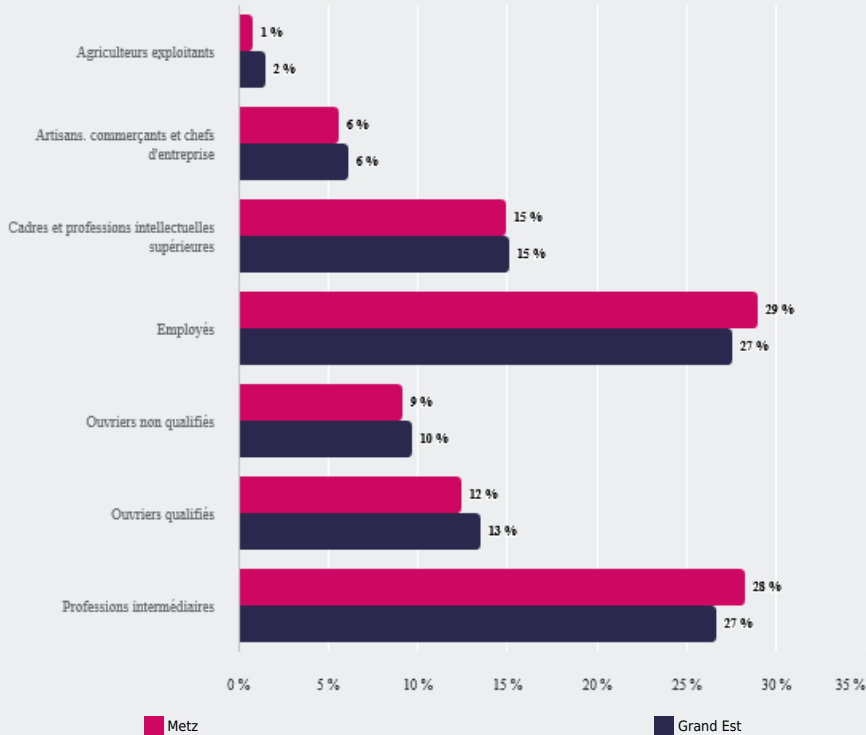
EMPLOI, MÉTIERS



QUELLES SONT LES **CARACTÉRISTIQUES DES ACTIFS EN EMPLOI** RÉSIDANT SUR CE TERRITOIRE ?

CATÉGORIE SOCIOPROFESSIONNELLE DES ACTIFS EN EMPLOI

29 % des actifs en emploi sur ce territoire appartiennent à la catégorie "Employés"



274 275

actifs en emploi sur ce territoire, soit

11 %

des actifs en emploi de Grand Est

48 %

de femmes (48 % en Grand Est)

9 %

d'emplois non salariés (10 % en Grand Est)

85 %

des salariés occupent un emploi sans limite de durée (85 % en Grand Est)

17 %

des salariés travaillent à temps partiel (17 % en Grand Est)

Age moyen des actifs en emploi :

41

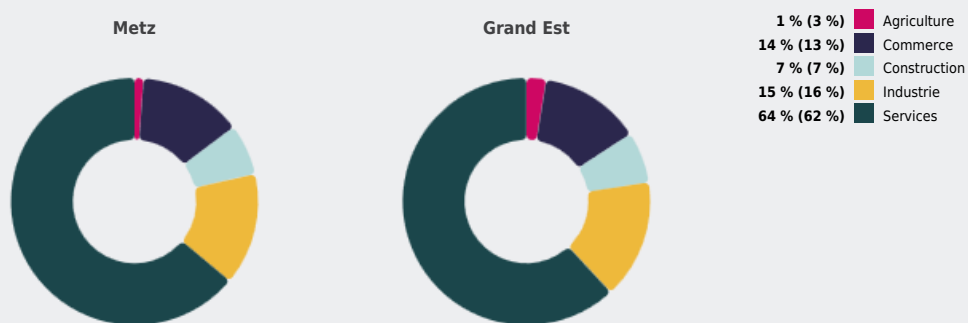
(41 en Grand Est)

La part des ouvriers a **diminué de 0,4 point** entre 2016 et 2022 (– 1,0 point en Grand Est)

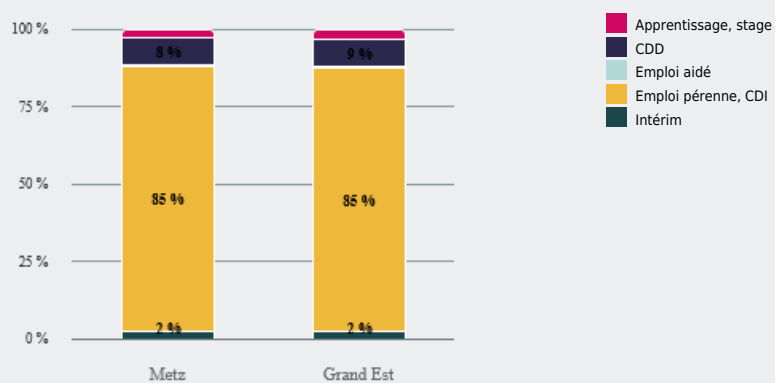
La part des cadres et professions intellectuelles supérieures a **augmenté de 1,4 point** entre 2016 et 2022 (+ 1,5 point en Grand Est)

La part des employés a **diminué de 2,0 points** entre 2016 et 2022 (– 1,6 point en Grand Est)

SECTEUR D'ACTIVITÉ DES ACTIFS EN EMPLOI



CONDITION D'EMPLOI DES ACTIFS EN EMPLOI



Source : Insee - RP.

Notes :

1 Emploi sans limite de durée : CDI et titulaire de la fonction publique.