

## Territoires

Maison de région



STRASBOURG

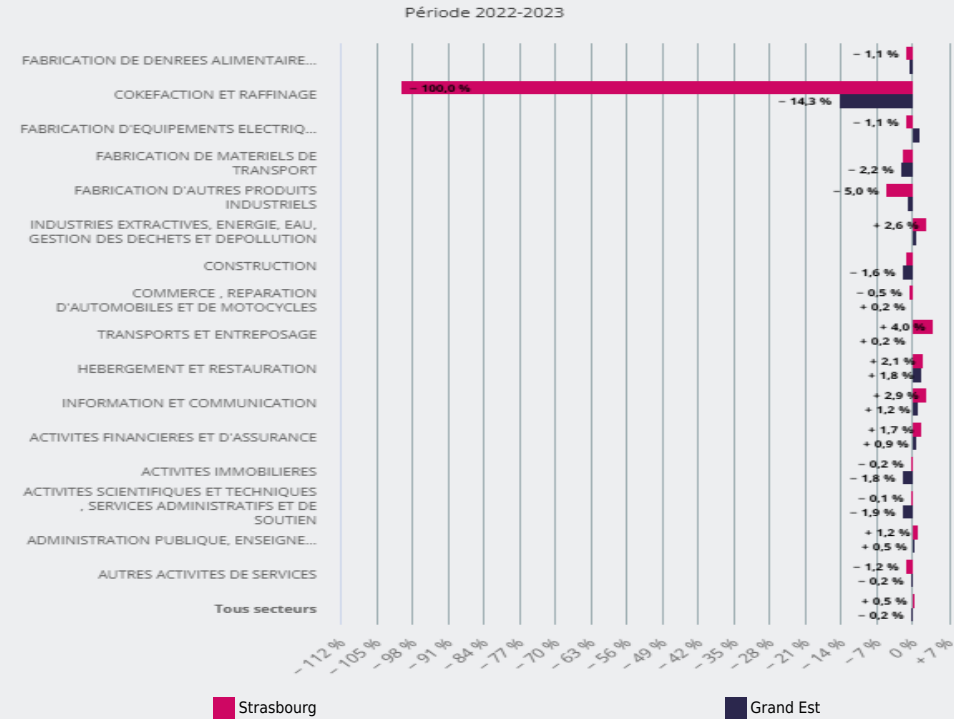
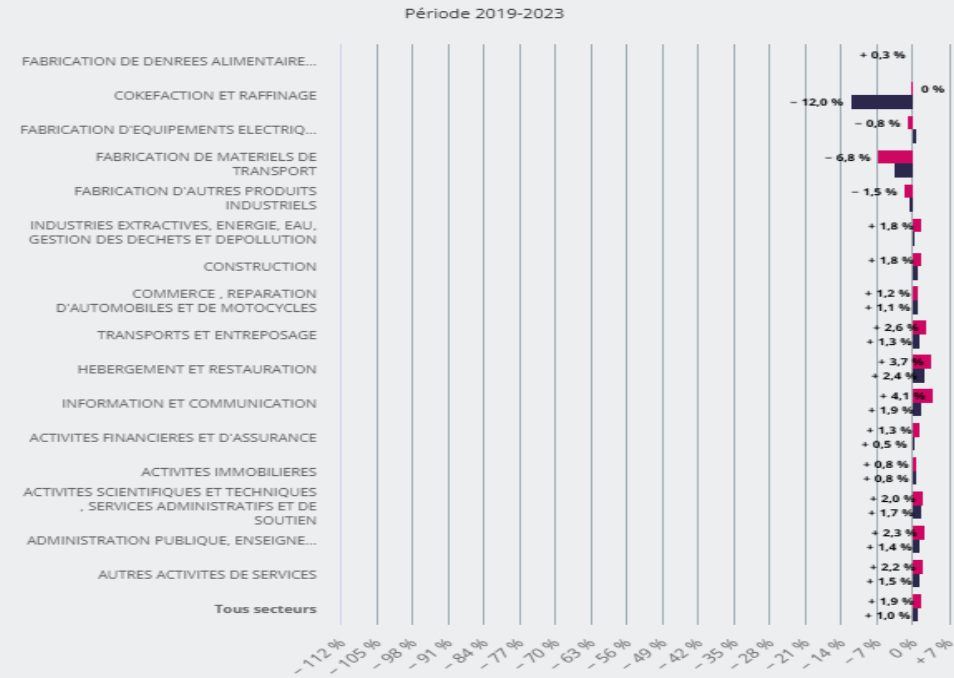
### TISSU ÉCONOMIQUE



QUELLES SONT LES CARACTÉRISTIQUES DE L'**EMPLOI SALARIÉ** SUR CE TERRITOIRE ?

ÉVOLUTION DE L'EMPLOI SALARIÉ PAR GRANDS SECTEURS D'ACTIVITÉ <sup>1</sup>

L'emploi salarié de ce territoire a augmenté de **+ 1,9 %** entre 2019 et 2023 et de **+ 0,5 %** entre 2022 et 2023 (en moyenne annuelle)



210 966

salariés en emploi, soit

15 %

de l'emploi salarié du Grand Est



## NOMBRE DE SALARIÉS PAR GRAND SECTEUR D'ACTIVITÉ <sup>2</sup>

Les secteurs des services concentrent

**68 %**

des salariés de ce territoire

Strasbourg

Grand Est

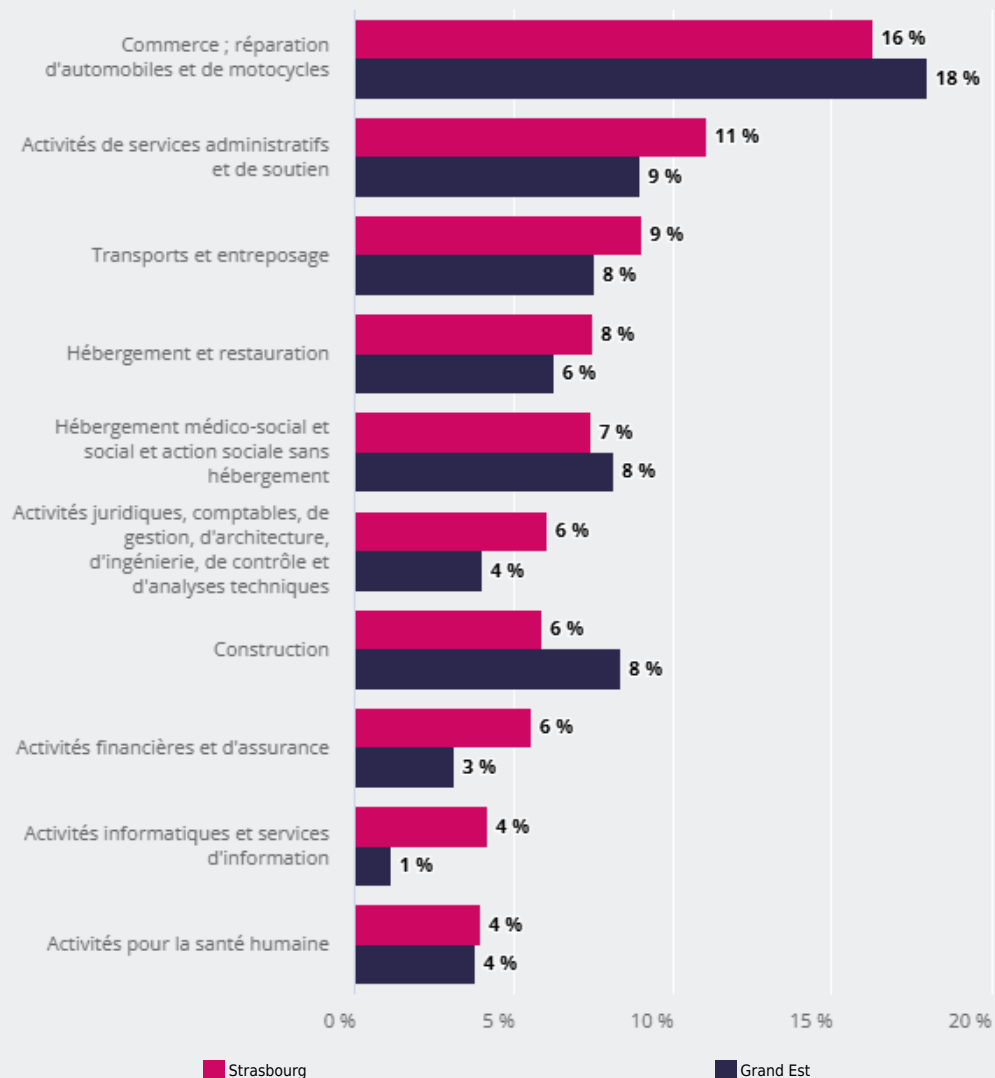


10 % (21 %) Industrie  
6 % (8 %) Construction  
16 % (18 %) Commerce  
68 % (53 %) Services



### PRINCIPAUX SECTEURS D'ACTIVITÉ <sup>3</sup> DES ÉTABLISSEMENTS EMPLOYEURS

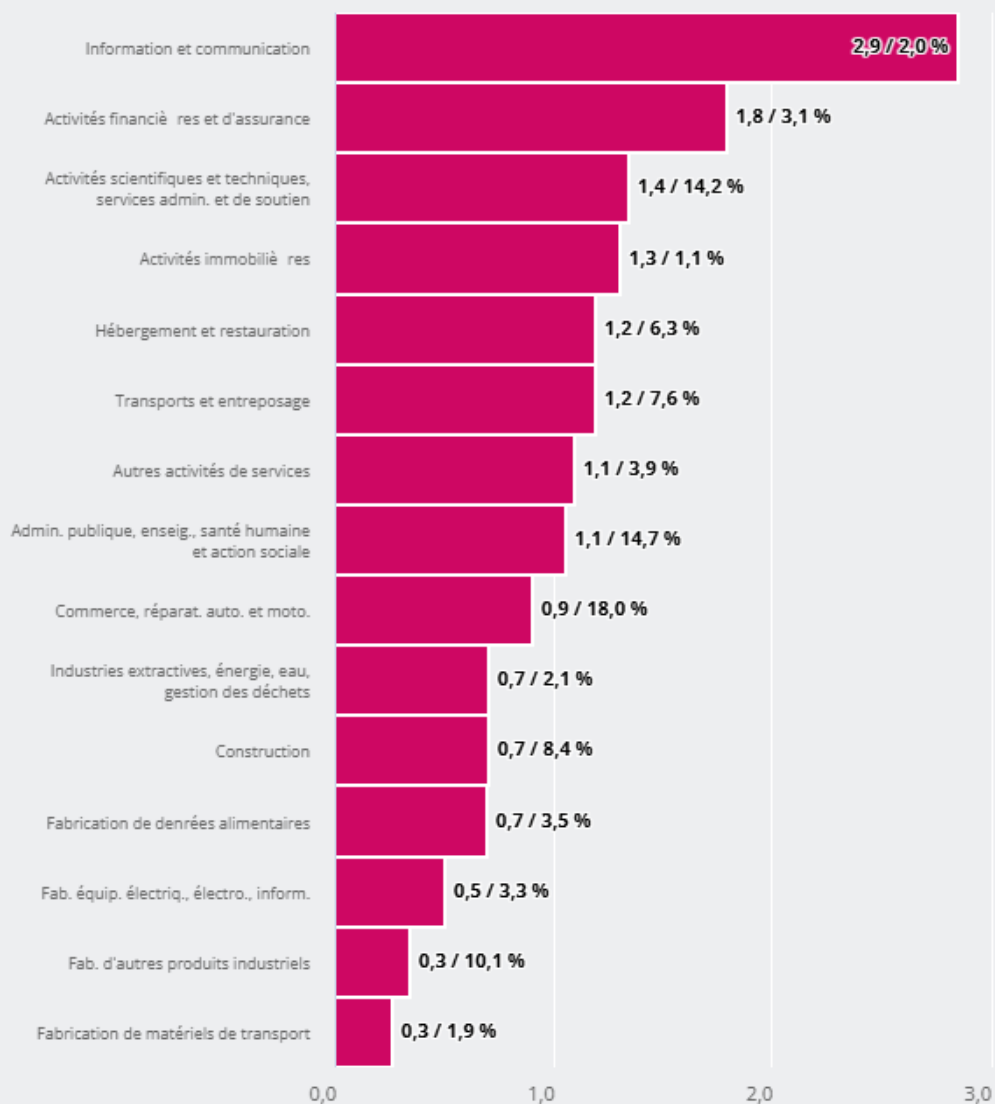
**16 %** des salariés de ce territoire exercent dans le secteur "Commerce ; réparation d'automobiles et de motocycles"





## INDICE DE SPÉCIALISATION <sup>4</sup>

Le secteur "Information et communication" est **2,9 fois** plus représenté sur ce territoire qu'en Grand Est et son poids dans l'emploi salarié est de **2 %**



Source : Urssaf Caisse nationale.

### Notes :

<sup>1</sup> hors agriculture.

<sup>2</sup> Nomenclature : NA5.

<sup>3</sup> Nomenclature : NA38.

<sup>4</sup> Nomenclature : N17.