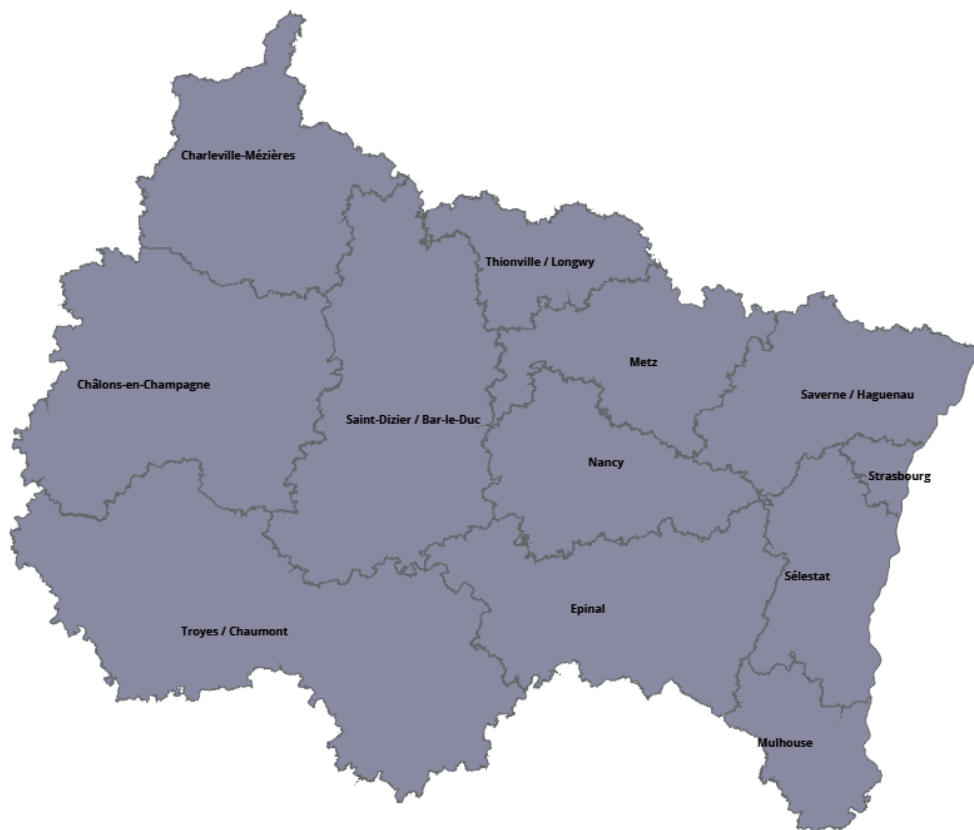


Territoires

Maison de région



MAISON DE RÉGION


TISSU ÉCONOMIQUE



QUELLES SONT LES CARACTÉRISTIQUES DE L'EMPLOI SALARIÉ SUR CE TERRITOIRE ?

ÉVOLUTION DE L'EMPLOI SALARIÉ PAR GRANDS SECTEURS D'ACTIVITÉ ¹

L'emploi salarié de ce territoire a augmenté de **+ 0,0 %** entre 2018 et 2022 et de **+ 0,0 %** entre 2021 et 2022 (en moyenne annuelle)

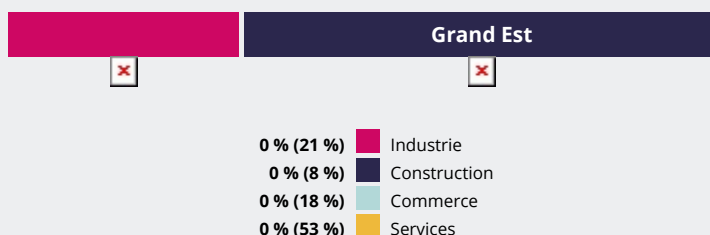


0

salariés en emploi, soit
0 %
de l'emploi salarié du Grand Est


NOMBRE DE SALARIÉS PAR GRAND SECTEUR D'ACTIVITÉ ²

Les secteurs n/d concentrent
0 %
des salariés de ce territoire



PRINCIPAUX SECTEURS D'ACTIVITÉ ³ DES ÉTABLISSEMENTS EMPLOYEURS

0 % des salariés de ce territoire exercent dans le secteur "n/d"



INDICE DE SPÉCIALISATION ⁴

Le secteur "n/d" est **0,0 fois** plus représenté sur ce territoire qu'en Grand Est et son poids dans l'emploi salarié est de **0 %**



Source : Urssaf Caisse nationale.

Notes :

¹ hors agriculture.

² Nomenclature : NA5.

³ Nomenclature : NA38.

⁴ Nomenclature : N17.