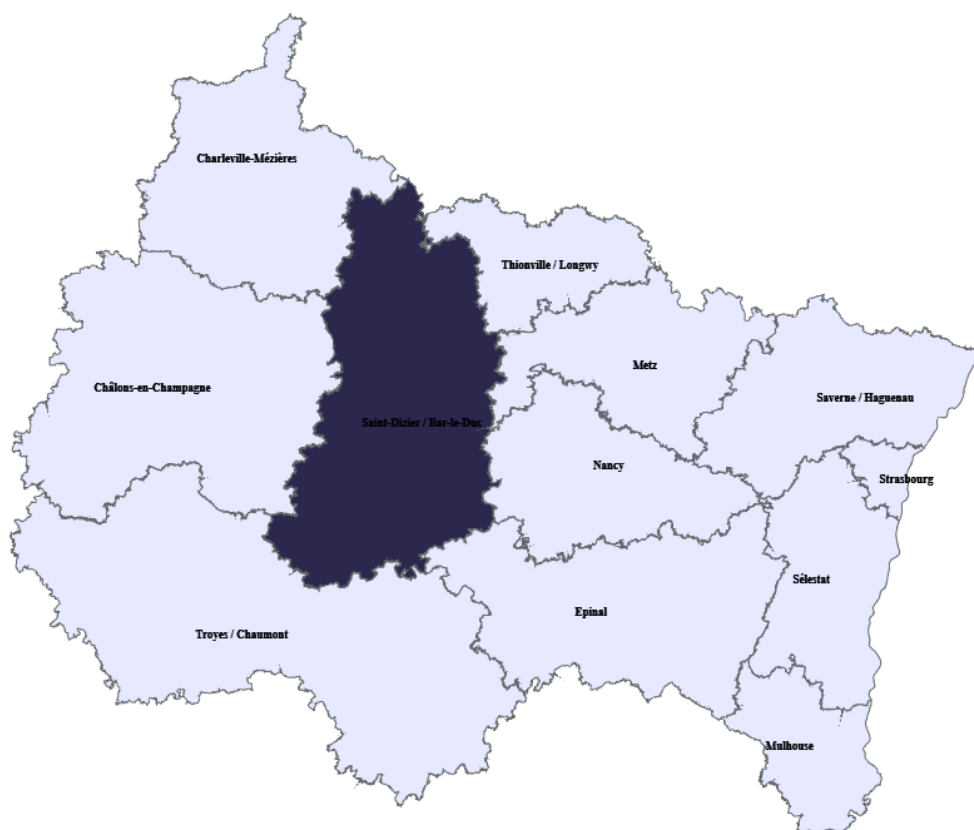


# Territoires

Maison de région



SAINT-DIZIER / BAR-LE-DUC

MARCHÉ DU TRAVAIL



COMMENT ÉVOLUE **L'OFFRE D'EMPLOI** SUR CE TERRITOIRE ?



### ÉVOLUTION DE L'OFFRE TOTALE D'EMPLOI <sup>1</sup> (BASE 100 EN 2021)

Entre 2023 et 2024, le nombre d'offres totales d'emploi a diminué de

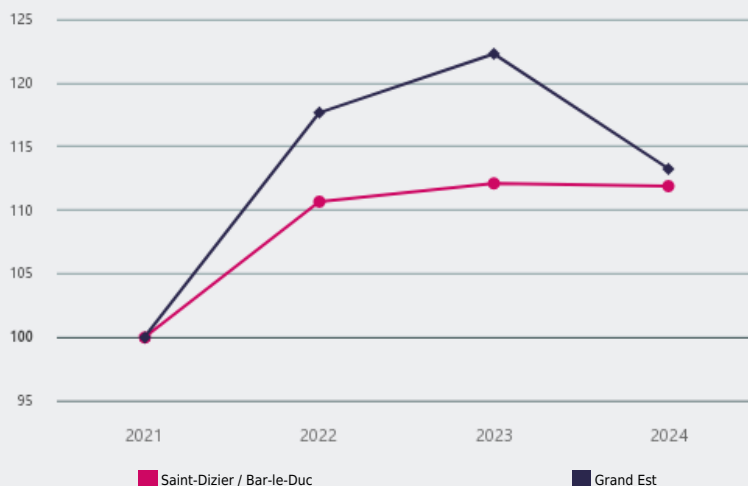
**- 0,2 %**

sur ce territoire (- 7,4 % Grand Est)

Entre 2019 et 2024, le nombre d'offres totales d'emploi a augmenté de

**+ 30,5 %**

sur ce territoire (+ 21,9 % Grand Est)



### ÉVOLUTION DE L'OFFRE DURABLE D'EMPLOI <sup>1</sup> (BASE 100 EN 2012)

Entre 2023 et 2024, le nombre d'offres durable d'emploi a diminué de

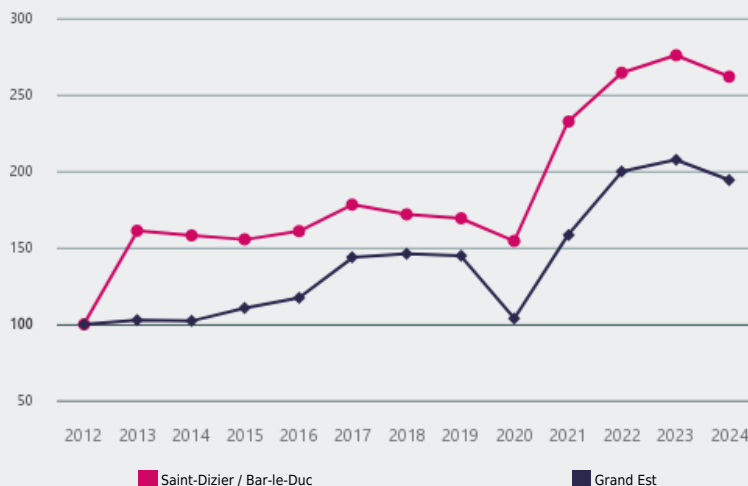
**- 5,0 %**

sur ce territoire (- 6,4 % Grand Est)

Entre 2019 et 2024, le nombre d'offres durable d'emploi a augmenté de

**+ 54,7 %**

sur ce territoire (+ 34,1 % Grand Est)



Source : France Travail, Dares.