

Territoires

Maison de région



STRASBOURG

TISSU ÉCONOMIQUE



QUELLES SONT LES CARACTÉRISTIQUES DE L'**EMPLOI SALARIÉ** SUR CE TERRITOIRE ?

ÉVOLUTION DE L'EMPLOI SALARIÉ PAR GRANDS SECTEURS D'ACTIVITÉ ¹

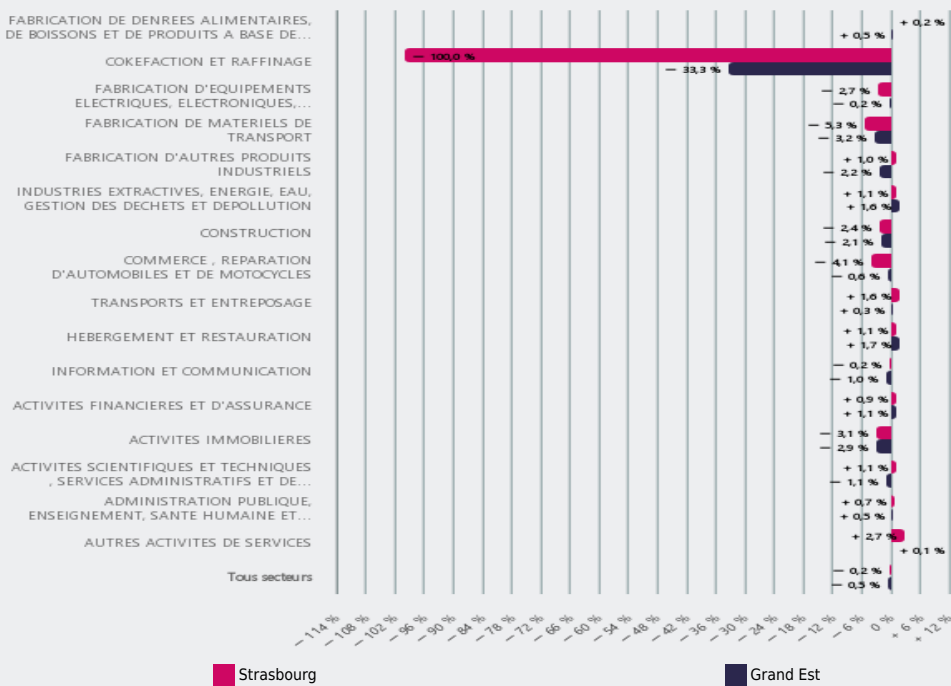
L'emploi salarié de ce territoire a augmenté de **+ 1,7 %** entre 2020 et 2024 et diminué de **- 0,2 %** entre 2023 et 2024 (en moyenne annuelle)

210 653
salariés en emploi, soit
15 %
de l'emploi salarié du Grand Est

Période 2020-2024



Période 2023-2024





NOMBRE DE SALARIÉS PAR GRAND SECTEUR D'ACTIVITÉ ²

Les secteurs des services concentrent

69 %

des salariés de ce territoire

Strasbourg

Grand Est



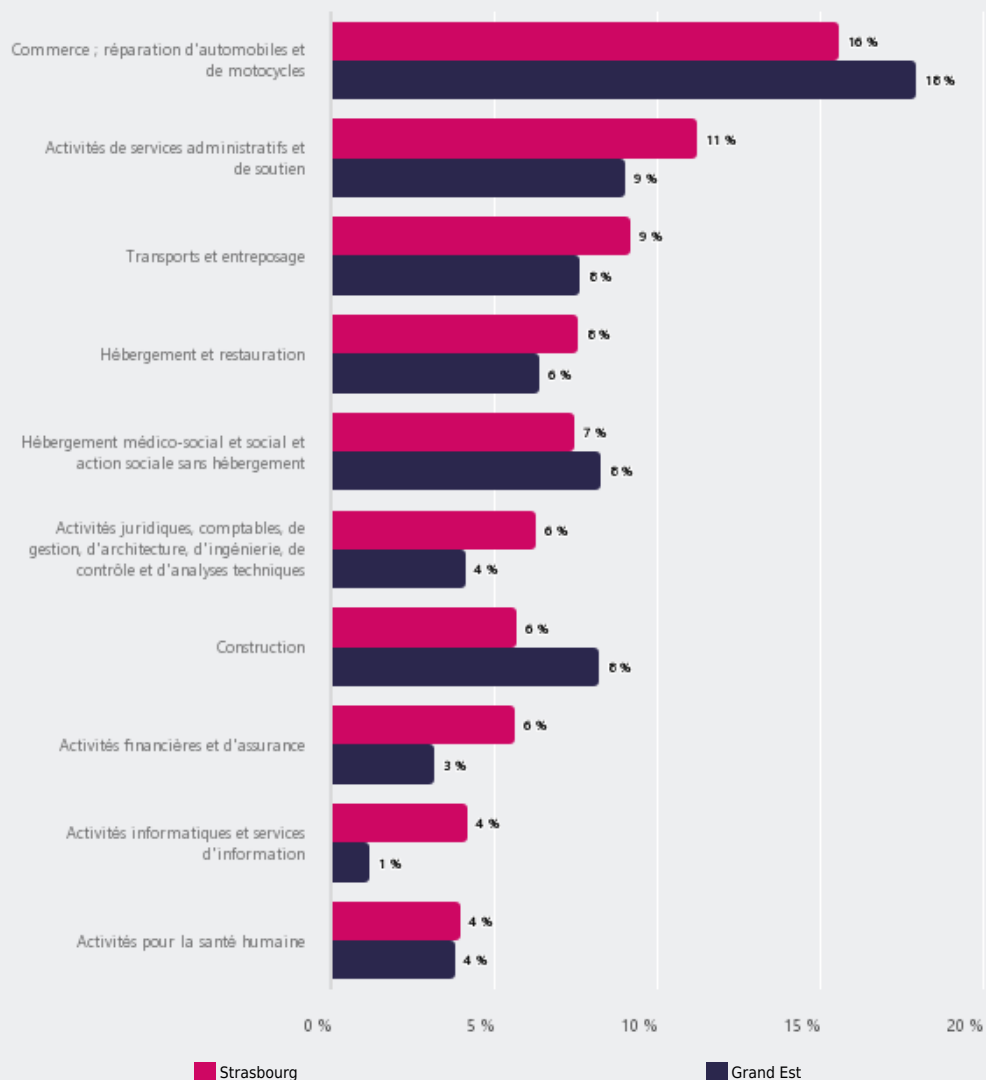
10 % (21 %)	Industrie
6 % (8 %)	Construction
16 % (18 %)	Commerce
69 % (53 %)	Services



PRINCIPAUX SECTEURS D'ACTIVITÉ ³ DES ÉTABLISSEMENTS EMPLOYEURS

16 %

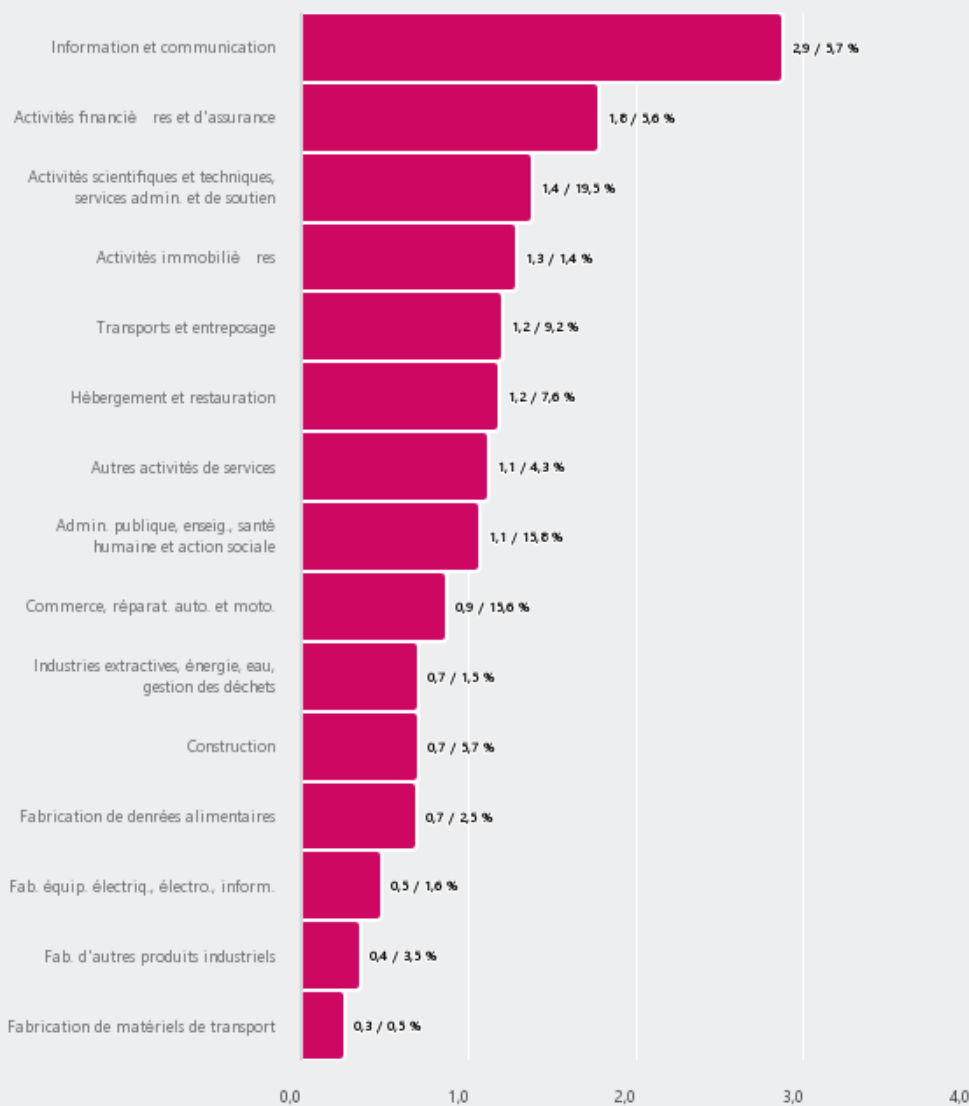
des salariés de ce territoire exercent dans le secteur "Commerce ; réparation d'automobiles et de motocycles"





INDICE DE SPÉCIALISATION ⁴

Le secteur "Information et communication" est **2,9 fois** plus représenté sur ce territoire qu'en Grand Est et son poids dans l'emploi salarié est de **6 %**



Source : Urssaf Caisse nationale.

Notes :

- ¹ hors agriculture.
- ² Nomenclature : NA5.
- ³ Nomenclature : NA38.
- ⁴ Nomenclature : N17.