

## Territoires

Maison de région



EPINAL

### TISSU ÉCONOMIQUE



QUELLES SONT LES CARACTÉRISTIQUES DE L'**EMPLOI SALARIÉ** SUR CE TERRITOIRE ?



ÉVOLUTION DE L'EMPLOI SALARIÉ PAR GRANDS SECTEURS D'ACTIVITÉ <sup>1</sup>

L'emploi salarié de ce territoire a augmenté de **+ 0,7 %** entre 2020 et 2024 et diminué de **- 0,4 %** entre 2023 et 2024 (en moyenne annuelle)

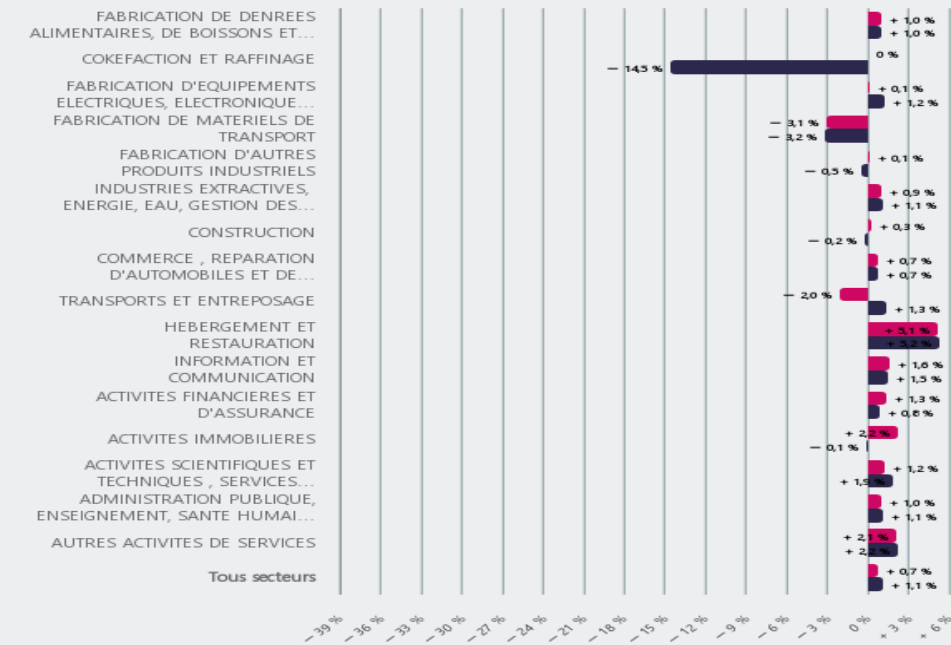
84 033

salariés en emploi, soit

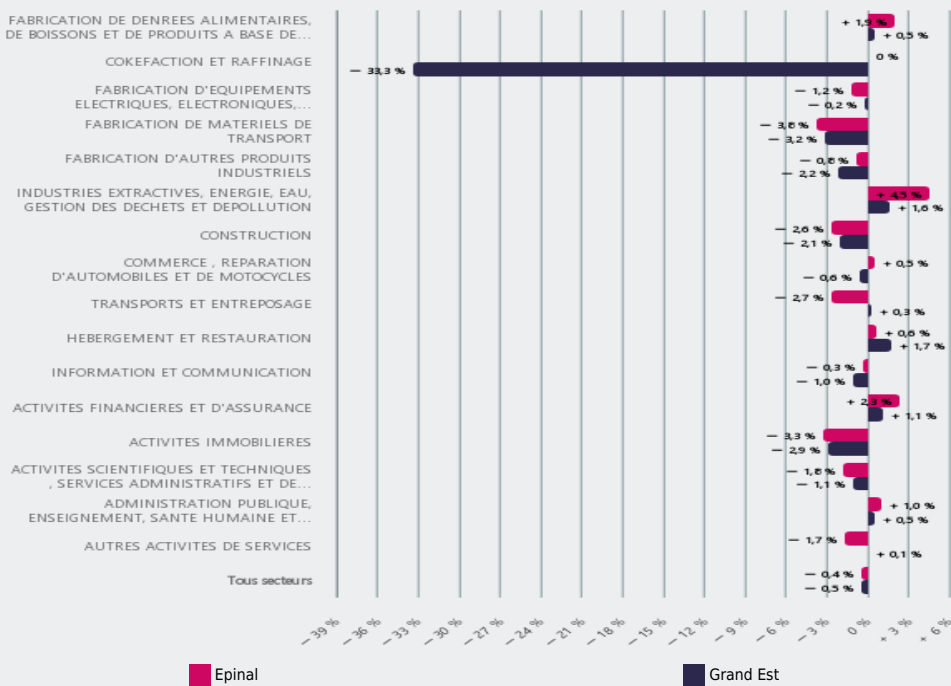
6 %

de l'emploi salarié du Grand Est

Période 2020-2024



Période 2023-2024





## NOMBRE DE SALARIÉS PAR GRAND SECTEUR D'ACTIVITÉ <sup>2</sup>

Les secteurs des services concentrent

**45 %**

des salariés de ce territoire

Epinal

Grand Est



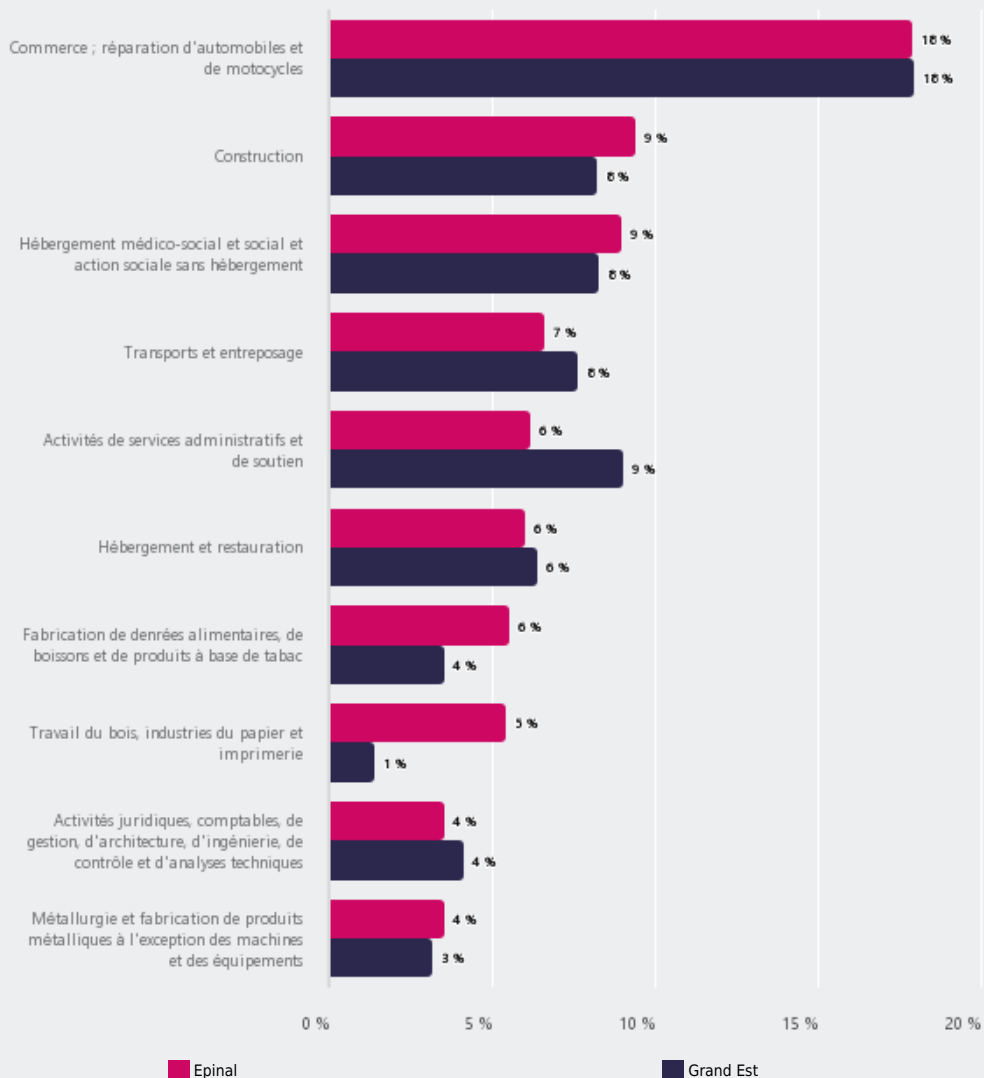
28 % (21 %)	Industrie
9 % (8 %)	Construction
18 % (18 %)	Commerce
45 % (53 %)	Services



## PRINCIPAUX SECTEURS D'ACTIVITÉ <sup>3</sup> DES ÉTABLISSEMENTS EMPLOYEURS

**18 %**

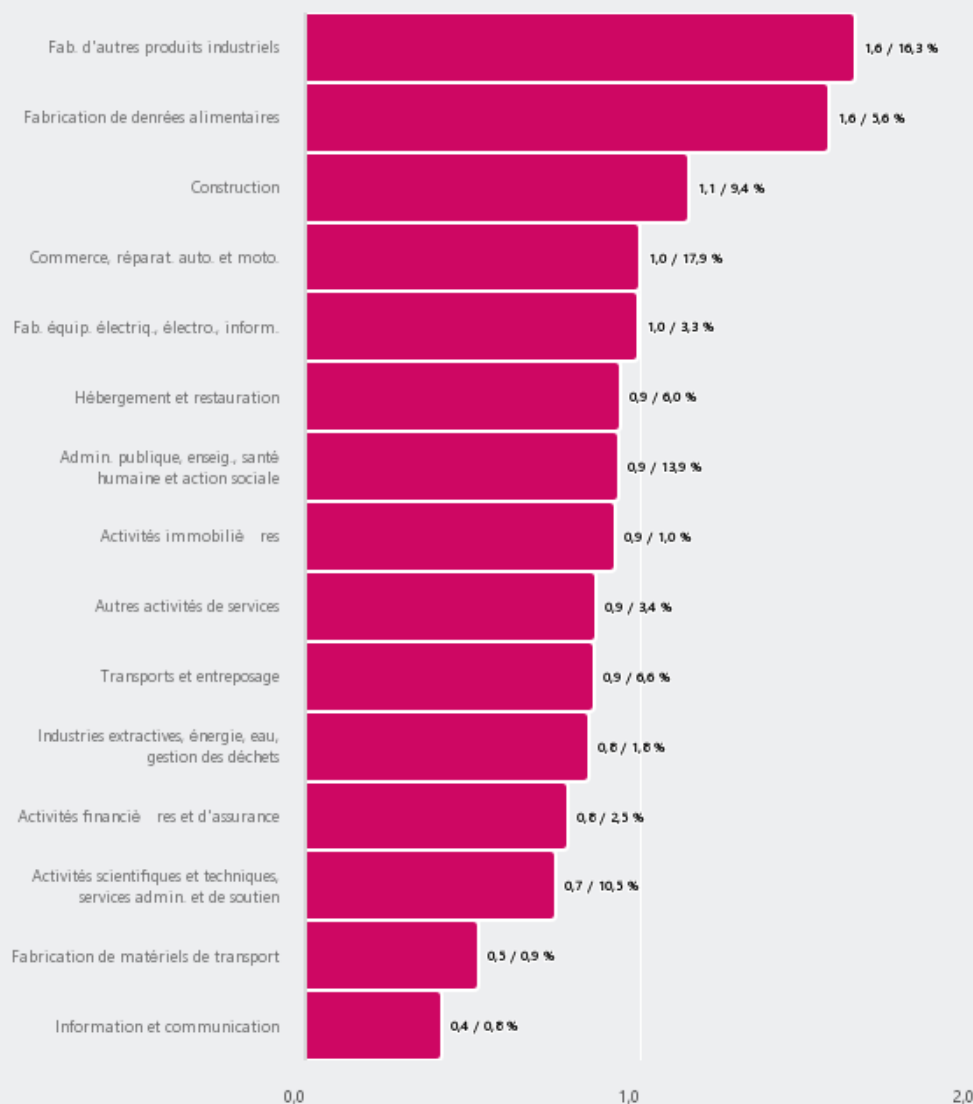
des salariés de ce territoire exercent dans le secteur "Commerce ; réparation d'automobiles et de motocycles"





## INDICE DE SPÉCIALISATION <sup>4</sup>

Le secteur "Fab. d'autres produits industriels" est **1,6 fois** plus représenté sur ce territoire qu'en Grand Est et son poids dans l'emploi salarié est de **16 %**



Source : Urssaf Caisse nationale.

### Notes :

<sup>1</sup> hors agriculture.

<sup>2</sup> Nomenclature : NA5.

<sup>3</sup> Nomenclature : NA38.

<sup>4</sup> Nomenclature : N17.