

Territoires

Maison de région



CHÂLONS-EN-CHAMPAGNE

TISSU ÉCONOMIQUE



QUELLES SONT LES CARACTÉRISTIQUES DE L'**EMPLOI SALARIÉ** SUR CE TERRITOIRE ?

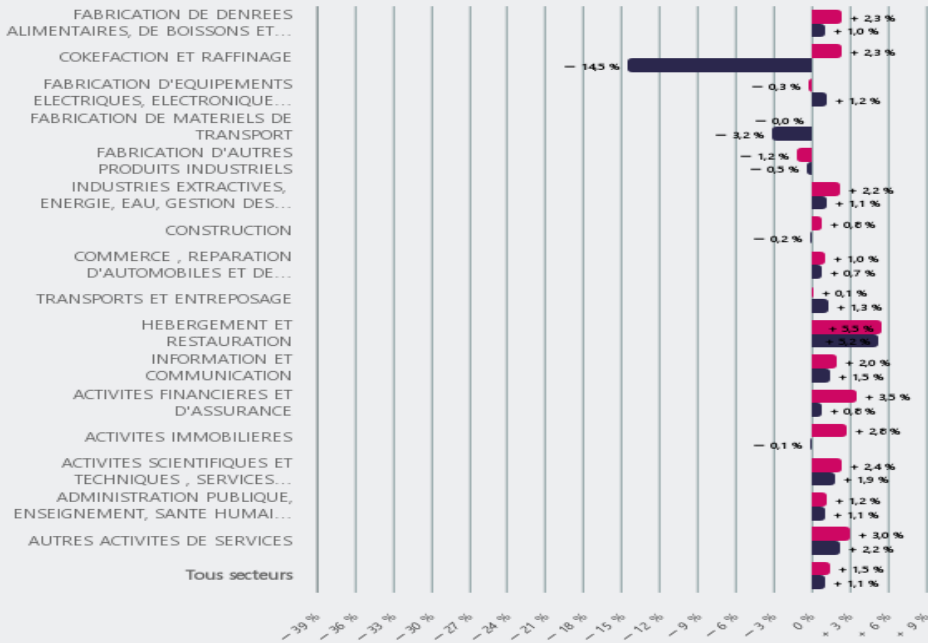


ÉVOLUTION DE L'EMPLOI SALARIÉ PAR GRANDS SECTEURS D'ACTIVITÉ ¹

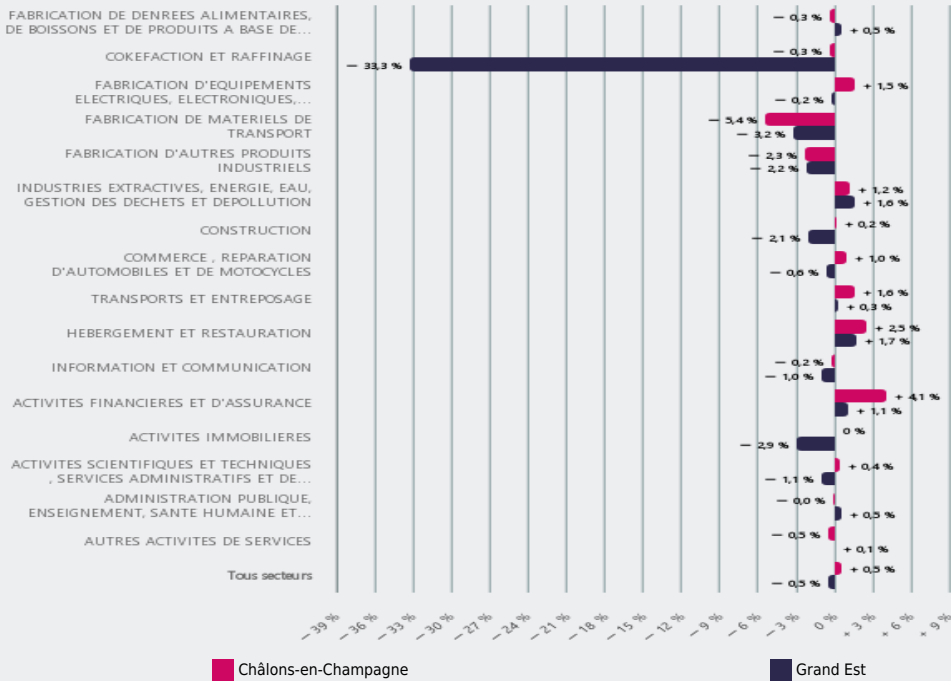
L'emploi salarié de ce territoire a augmenté de **+ 1,5 %** entre 2020 et 2024 et de **+ 0,5 %** entre 2023 et 2024 (en moyenne annuelle)

148 870
salariés en emploi, soit
10 %
de l'emploi salarié du Grand Est

Période 2020-2024



Période 2023-2024



Châlons-en-Champagne

Grand Est



NOMBRE DE SALARIÉS PAR GRAND SECTEUR D'ACTIVITÉ ²

Les secteurs des services concentrent

56 %

des salariés de ce territoire

Châlons-en-Champagne

Grand Est



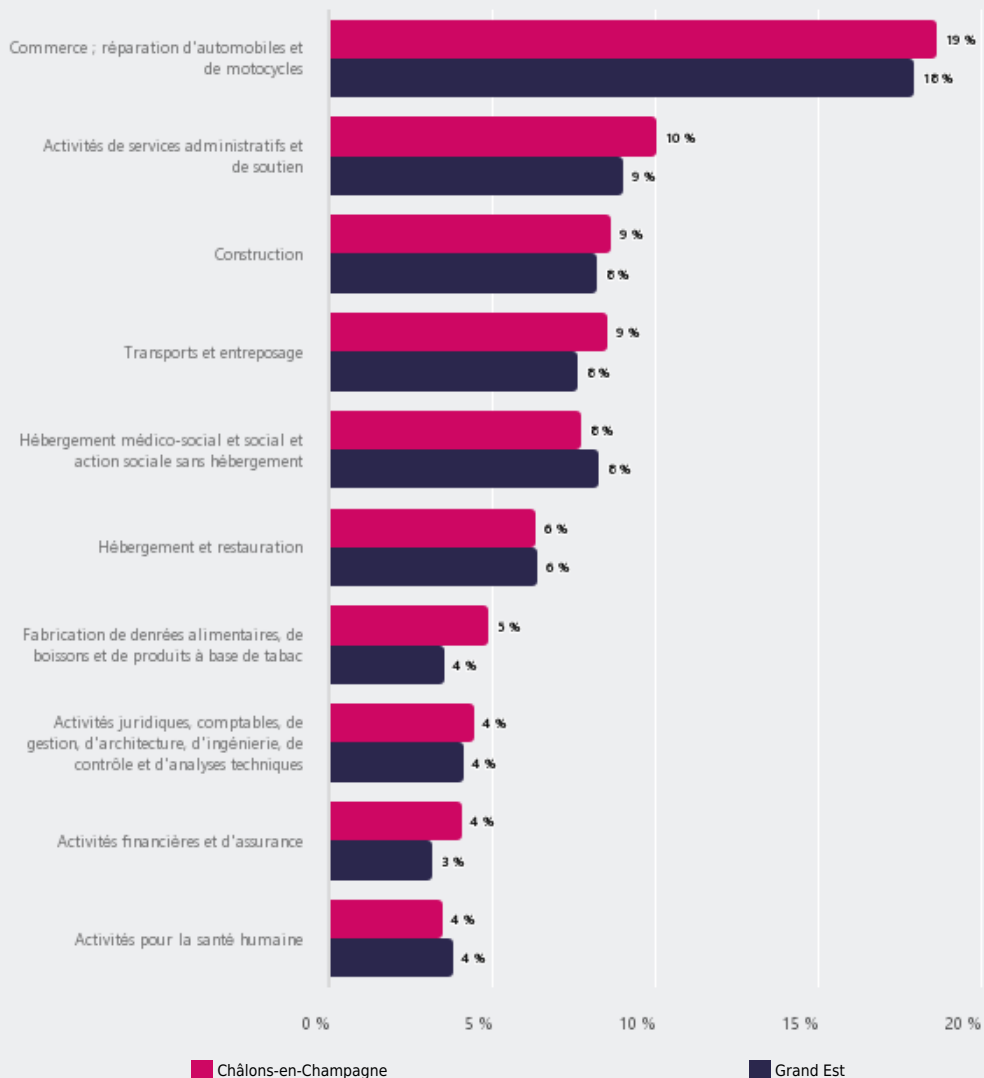
17 % (21 %)	Industrie
9 % (8 %)	Construction
19 % (18 %)	Commerce
56 % (53 %)	Services



PRINCIPAUX SECTEURS D'ACTIVITÉ ³ DES ÉTABLISSEMENTS EMPLOYEURS

19 %

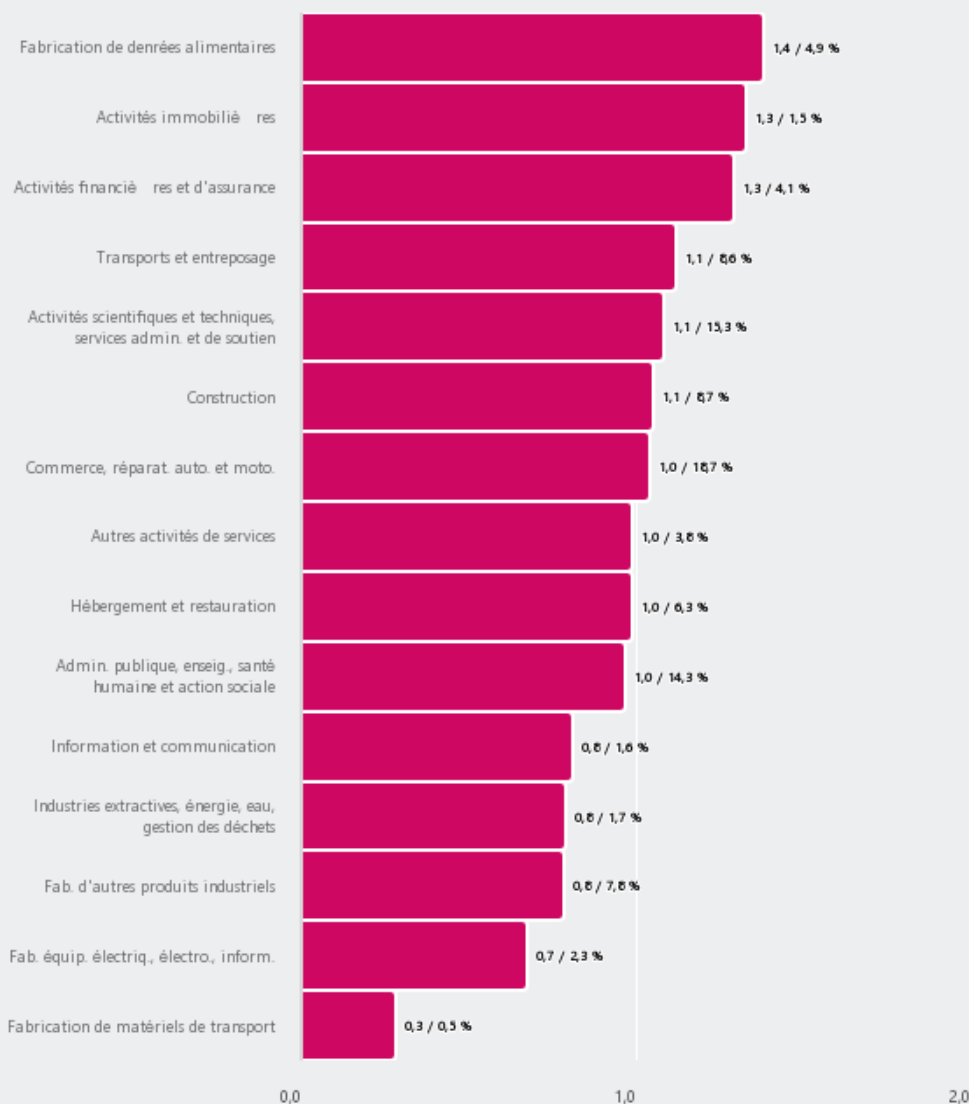
des salariés de ce territoire exercent dans le secteur "Commerce ; réparation d'automobiles et de motocycles"





INDICE DE SPÉCIALISATION ⁴

Le secteur "Fabrication de denrées alimentaires" est **1,4 fois** plus représenté sur ce territoire qu'en Grand Est et son poids dans l'emploi salarié est de **5 %**



Source : Urssaf Caisse nationale.

Notes :

¹ hors agriculture.

² Nomenclature : NA5.

³ Nomenclature : NA38.

⁴ Nomenclature : N17.