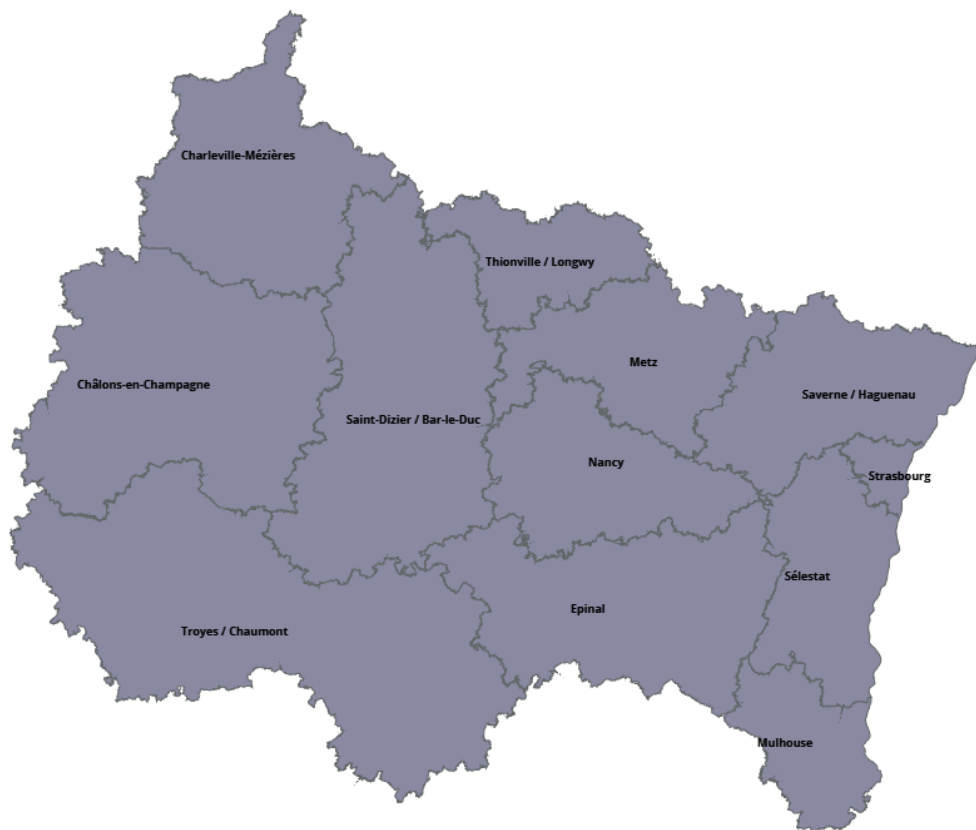


Territoires

Maison de région



MAISON DE RÉGION

TISSU ÉCONOMIQUE




QUELLES SONT LES CARACTÉRISTIQUES DES **ÉTABLISSEMENTS** DE CE TERRITOIRE ?



0 établissements employeurs¹ sur ce territoire, soit **%** des établissements employeurs du Grand Est

0
établissements⁷ présents sur
ce territoire, soit
%
des établissements de Grand
Est

TAILLE DES ÉTABLISSEMENTS EMPLOYEURS²



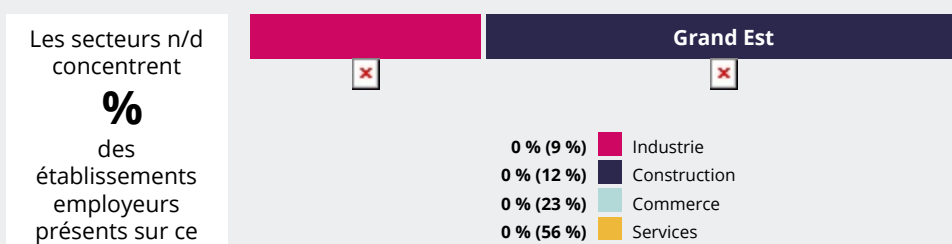
0 %
d'établissements⁷ sans salarié
(72 % en Grand Est)

0
créations d'entreprise⁷, dont
%
de micro-entrepreneurs

Taux créations d'entreprises⁷
:
%,
(15 % en Grand Est)

0
défaillances d'entreprises⁸
sur ce territoire,
soit 0 % des défaillances
d'entreprises de Grand Est

GRANDS SECTEURS D'ACTIVITÉ³ DES ÉTABLISSEMENTS EMPLOYEURS





PRINCIPAUX SECTEURS D'ACTIVITÉ⁴ DES ÉTABLISSEMENTS EMPLOYEURS

0 %

des employeurs présents sur ce territoire
appartiennent au secteur "n/d"



Grand Est

PRINCIPAUX ÉTABLISSEMENTS EMPLOYEURS DE L'INDUSTRIE ET DE LA CONSTRUCTION

PRINCIPAUX ÉTABLISSEMENTS EMPLOYEURS DU COMMERCE, TRANSPORTS, HÉBERGEMENT ET RESTAURATION

PRINCIPAUX ÉTABLISSEMENTS EMPLOYEURS DES SERVICES

Source : Banque de France, Insee, Urssaf Caisse nationale.

Notes :

1 Source : Urssaf Caisse nationale.

2 Source : Insee – REE, Sirene.

3 Source : Urssaf Caisse nationale (hors agriculture).

4 Nomenclature : NA38.

5 L'établissement est une unité de production, c'est le lieu où est effectivement exercée l'activité. Il peut dépendre d'une entreprise, unité juridique, qui peut comprendre d'autres établissements (ayant des noms différents).

6 Nomenclature : A38.

7 Source : Insee – REE, Sirene.

8 Source : Banque de France.