

## Territoires

Maison de région



STRASBOURG

POPULATION RÉSIDENTE



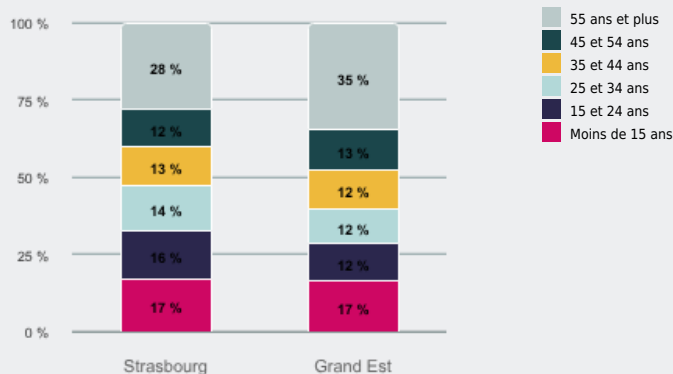
QUELLES SONT LES **CARACTÉRISTIQUES DE LA POPULATION** DE CE TERRITOIRE ?



## ÂGE DE LA POPULATION

**28 %**

des habitants de ce territoire ont 55 ans et plus



**544 023**

personnes résident sur ce territoire, soit

**10 %**

de la population régionale

**52 %**

de femmes  
(51 % en Grand Est)

**11 716**

jeunes non insérés<sup>2</sup> soit

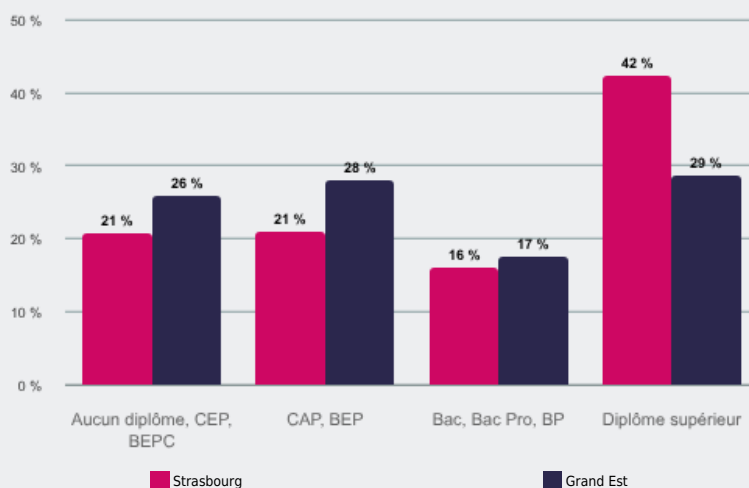
**14 %**

des jeunes de ce territoire  
(15 % en Grand Est)

## NIVEAU DE DIPLÔME<sup>1</sup>

**42 %**

des habitants de ce territoire sont diplômés du supérieur



Indice de vieillissement<sup>3</sup> :

**72 %**

(94 % en Grand Est)

Age moyen :

**39,1**

(42,3 en Grand Est)

Taux de scolarisation des 15-24 ans :

**73 %**

(63 % en Grand Est)

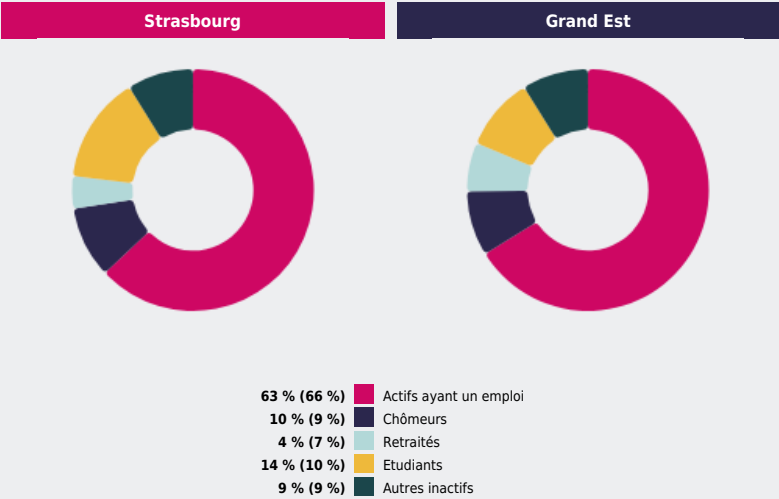
La part des peu ou pas diplômés (aucun diplôme, CEP, BEPC) a **diminué de 3,4 points** entre 2016 et 2022 (– 4,0 points en Grand Est)

La part des diplômés de l'enseignement supérieur a **augmenté de 4,9 points** (+ 3,9 points en Grand Est)



TYPE D'ACTIVITÉ

14 %  
des habitants de ce  
territoire sont  
etudiants



Nombre d'actifs en emploi  
15-64 ans :  
**226 434**  
, soit 10 % des actifs en  
emploi du Grand Est

Taux d'activité<sup>4</sup>  
des 15-64 ans :  
**73 %**  
(75 % en Grand Est)

Taux d'emploi<sup>5</sup>  
des 15-64 ans :  
**63 %**  
(66 % en Grand Est)

Source : Insee - RP au lieu de résidence.

Notes :

- 1 Champ : population non scolarisée.
- 2 Jeunes non insérés : jeunes de 15-24 ans qui ne sont ni en emploi ni en études.
- 3 Indice de vieillissement : nombre de personnes de 65 ans et plus pour 100 personnes de moins de 20 ans.
- 4 Taux d'activité : rapport entre le nombre d'actifs (actifs ayant un emploi et actifs au chômage) et l'ensemble de la population.
- 5 Taux d'emploi : rapport entre le nombre d'actifs ayant un emploi et l'ensemble de la population.