

TERRITOIRES

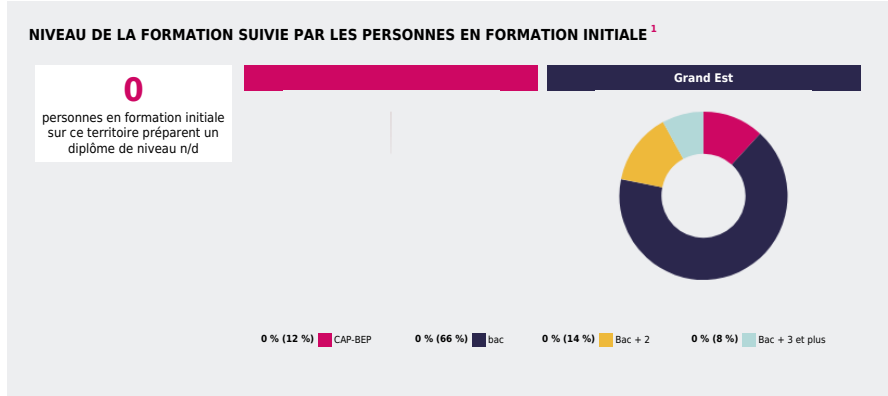
DEPARTEMENTS



FORMATION

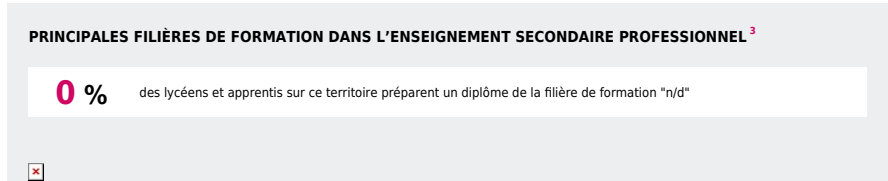


QUELLES SONT LES CARACTÉRISTIQUES DE LA **FORMATION INITIALE** SUR CE TERRITOIRE ?


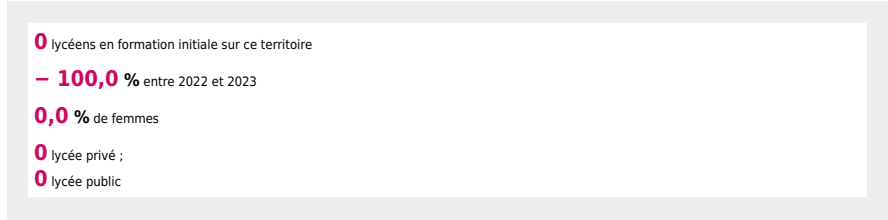


Erreur d'exécution
plugins/beegraph_grandest24/inclure/beegraph_D171.html

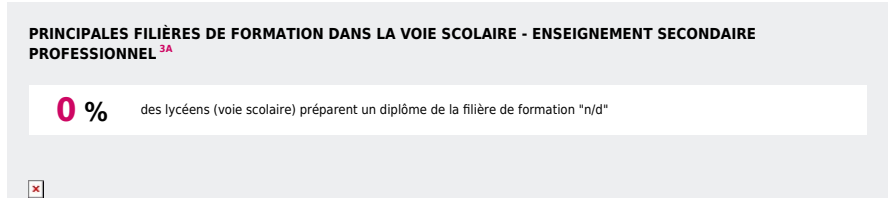
0 lycéens et apprentis **dans l'enseignement secondaire ²** sur ce territoire, dont **0** suivent une formation professionnelle



Formation initiale - voie scolaire (hors universités)



0 lycéens **dans l'enseignement secondaire** sur ce territoire, dont **0** qui suivent une formation professionnelle



Formation initiale - apprentissage

0 apprentis sur ce territoire

– 100,0 % entre 2022 et 2023

0,0 % de femmes

0 CFA

NIVEAU DE LA FORMATION SUIVIE PAR LES PERSONNES EN APPRENTISSAGE ^{1B}



0 apprentis dans l'enseignement secondaire sur ce territoire

PRINCIPALES FILIÈRES DE FORMATION EN APPRENTISSAGE - ENSEIGNEMENT SECONDAIRE ^{3B}

Pas de données significatives.

Effectifs dans l'enseignement supérieur < 5.

PRINCIPALES FILIÈRES DE FORMATION EN APPRENTISSAGE - ENSEIGNEMENT SUPÉRIEUR ^{4B}

Pas de données significatives.

Source : Conseil régional, Draaf, Éducation nationale.

Notes :

- 1** Champ : formation initiale (voie scolaire et apprentissage), toutes années de formations confondues.
- 1A** Champ : formation initiale voie scolaire, toutes années de formations confondues.
- 1B** Champ : formation initiale par apprentissage, toutes années de formations confondues.
- 2** Champ : formation initiale (voie scolaire et apprentissage), toutes années de formations confondues, hors enseignement supérieur.
- 3** Champ : effectifs totaux de formation dans l'enseignement secondaire professionnel (voie scolaire et apprentissage).
- 3A** Champ : effectifs totaux en formation dans l'enseignement secondaire professionnel (voie scolaire).
- 3B** Champ : apprentis totaux en formation dans l'enseignement secondaire.
- 4** Champ : effectifs totaux de formation dans l'enseignement supérieur (voie scolaire et apprentissage).
- 4A** Champ : effectifs totaux en formation dans l'enseignement supérieur (voie scolaire).
- 4B** Champ : apprentis totaux en formation dans l'enseignement supérieur.
- 5** Champ : formation initiale (voie scolaire et apprentissage), toutes années de formations confondues.