

## TERRITOIRES DEPARTEMENTS



### TISSU ÉCONOMIQUE



QUELLES SONT LES CARACTÉRISTIQUES DES **ÉTABLISSEMENTS** DE CE TERRITOIRE ?




**0 établissements employeurs<sup>1</sup>** sur ce territoire, soit **%** des établissements employeurs du Grand Est

**0**  
établissements<sup>7</sup> présents sur  
ce territoire, soit  
**%**  
des établissements de Grand  
Est

## TAILLE DES ÉTABLISSEMENTS EMPLOYEURS<sup>2</sup>

**0 %**  
des  
établissements  
employeurs  
présents sur ce  
territoire sont des  
établissements  
n/d



**0 %**  
d'établissements<sup>7</sup> sans salarié  
(68 % en Grand Est)

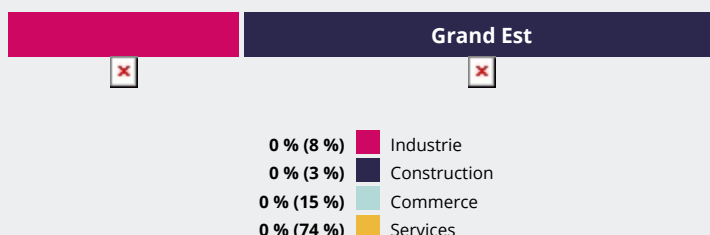
**0**  
créations d'entreprise<sup>7</sup>, dont  
**%**  
de micro-entrepreneurs

Taux créations d'entreprises<sup>7</sup>  
:  
**%**,  
(15 % en Grand Est)

**0**  
défaillances d'entreprises<sup>8</sup>  
sur ce territoire,  
soit 0 % des défaillances  
d'entreprises de Grand Est

## GRANDS SECTEURS D'ACTIVITÉ<sup>3</sup> DES ÉTABLISSEMENTS EMPLOYEURS

Les secteurs n/d  
concentrent  
**%**  
des  
établissements  
employeurs  
présents sur ce  
territoire






## PRINCIPAUX SECTEURS D'ACTIVITÉ <sup>4</sup> DES ÉTABLISSEMENTS EMPLOYEURS

0 %

des employeurs présents sur ce territoire appartiennent au secteur "n/d"



Grand Est

 Source : Banque de France, Insee, Urssaf Caisse nationale.

 Notes :

<sup>1</sup> Source : Urssaf Caisse nationale (hors agriculture).

<sup>2</sup> Nomenclature : NA38.

<sup>3</sup> L'établissement est une unité de production, c'est le lieu où est effectivement exercée l'activité. Il peut dépendre d'une entreprise, unité juridique, qui peut comprendre d'autres établissements (ayant des noms différents).