

LES SECTEURS D'ACTIVITÉS



ACTIVITÉS POUR LA SANTÉ HUMAINE

 QUELLES SONT **LES CARACTÉRISTIQUES DES PERSONNES EN EMPLOI** DANS CE SECTEUR ?



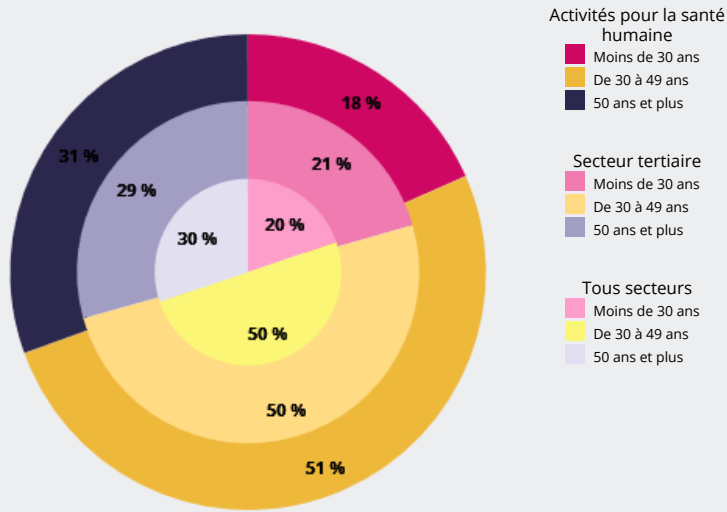
ÂGE DES ACTIFS¹ EN EMPLOI

31 %

des actifs en emploi de ce secteur ont 50 ans et plus (30 % tous secteurs)

18 %

des actifs en emploi de ce secteur ont moins de 30 ans (20 % tous secteurs)



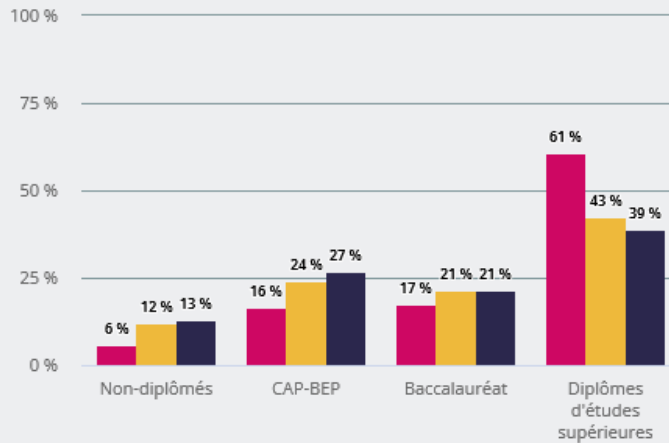
77 %

des actifs en emploi de ce secteur sont des femmes (48 % tous secteurs)

NIVEAU DE DIPLÔME OBTENU DES ACTIFS¹ EN EMPLOI

61 %

des actifs en emploi de ce secteur sont diplômés d'études supérieures (39 % tous secteurs)



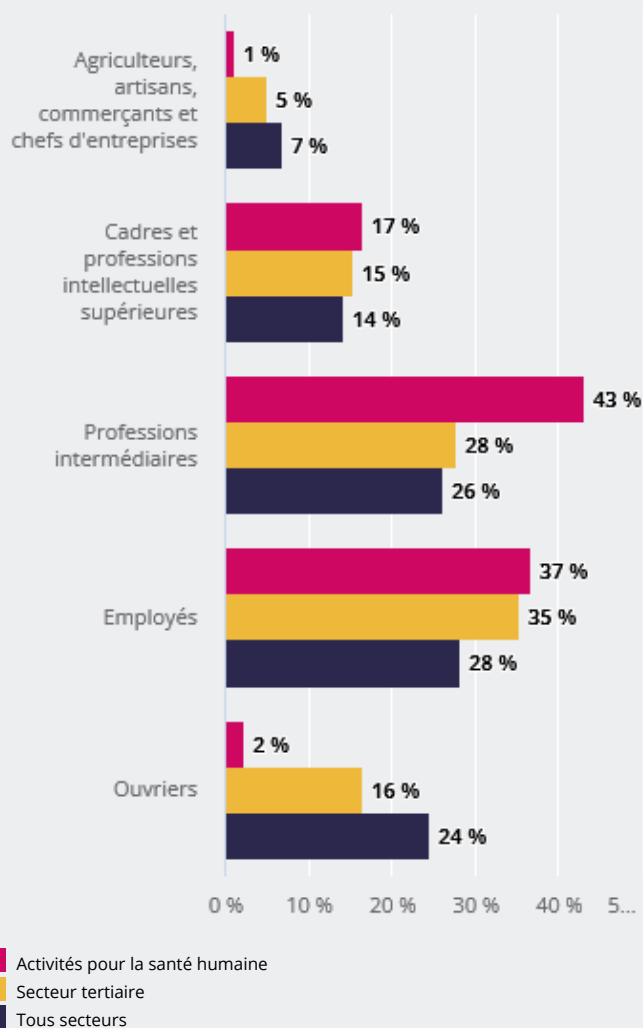
■ Activités pour la santé humaine
 ■ Secteur tertiaire
 ■ Tous secteurs



CATÉGORIES SOCIOPROFESSIONNELLES (CSP) DES ACTIFS¹ EN EMPLOI

43 %

des actifs en emploi de ce secteur sont des professions intermédiaires (26 % tous secteurs)



Source : Insee (RP au lieu de résidence).

Notes :

¹ Emplois salariés et non salariés