

LES SECTEURS D'ACTIVITÉS



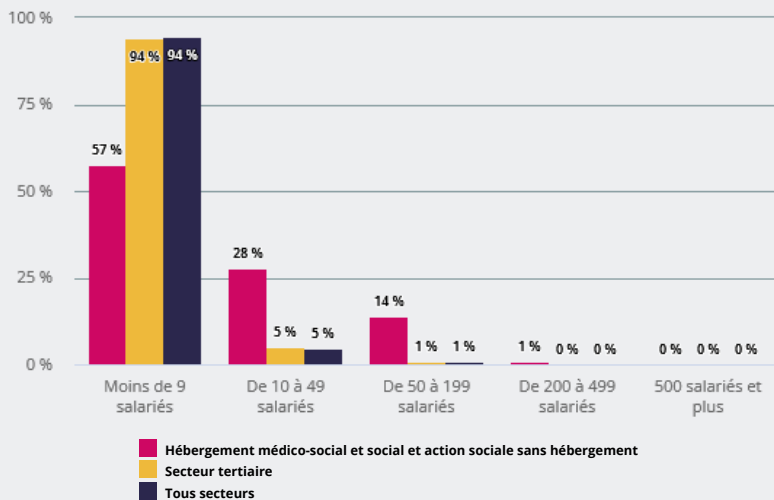
HÉBERGEMENT MÉDICO-SOCIAL ET SOCIAL ET ACTION
SOCIALE SANS HÉBERGEMENT

 COMMENT SE CARACTÉRISE **L'EMPLOI SALARIÉ** DANS CE SECTEUR ?

RÉPARTITION DES ÉTABLISSEMENTS PAR TAILLE

57 %

des établissements de ce secteur ont moins de 9 salariés



6 258

établissements dans ce secteur

169 162

emplois salariés dans ce secteur, soit

8,5 %

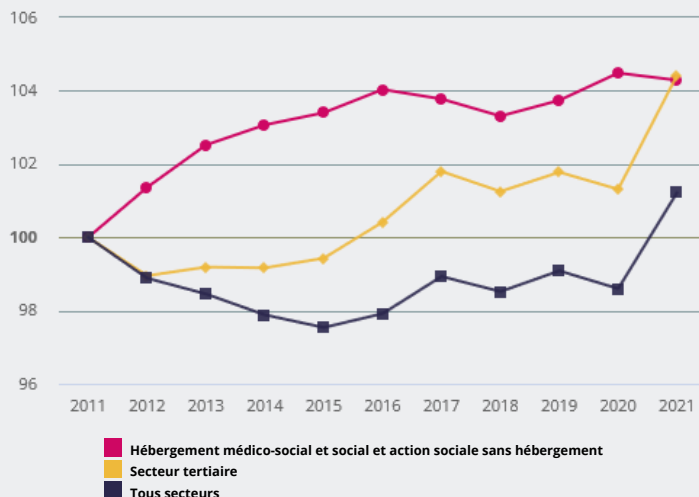
de l'emploi salarié régional

ÉVOLUTION DE L'EMPLOI SALARIÉ DE 2011 À 2021, EN BASE 100 EN 2011

Entre 2011 et 2021, l'emploi salarié de ce secteur a évolué de

+ 4 %

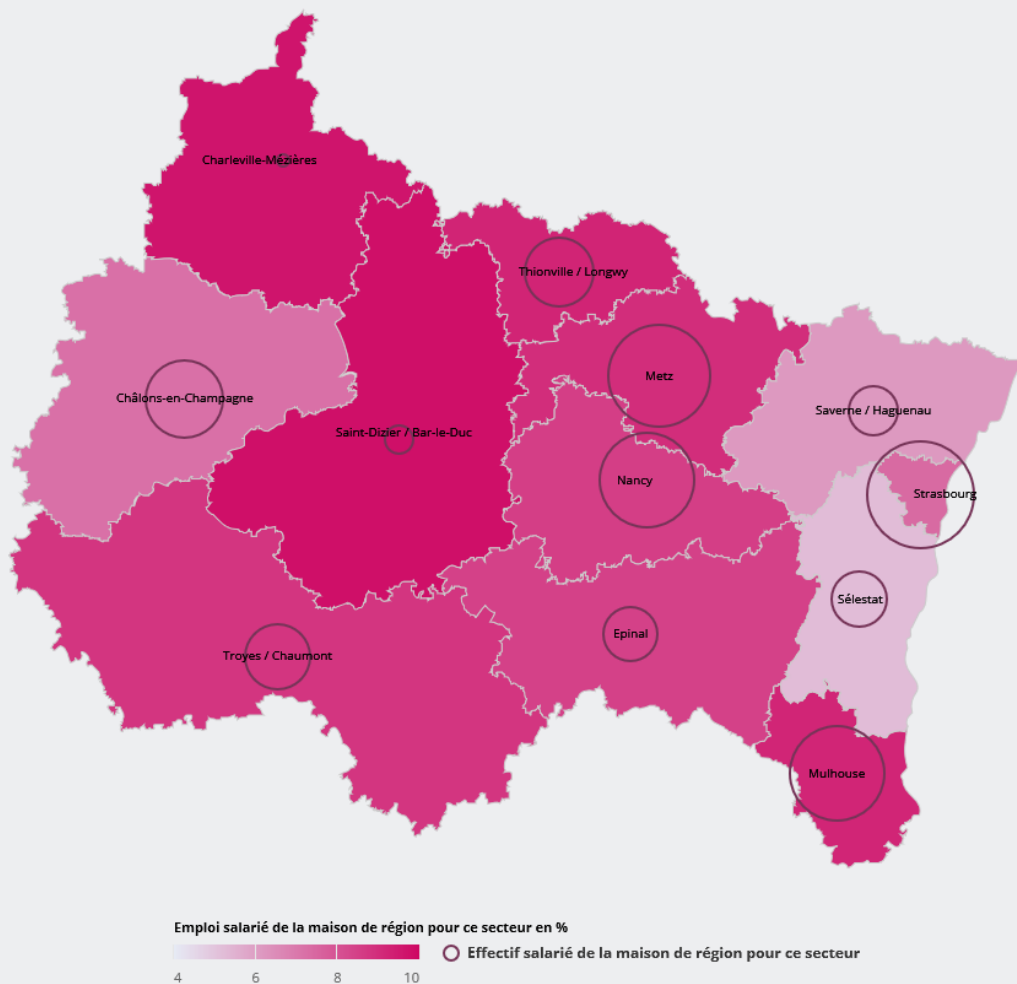
(+ 1 % tous secteurs)



PART ET EFFECTIF SALARIÉ PAR MAISON DE RÉGION

Ce secteur d'activité représente **9,7 %** de l'emploi salarié de la maison de région de Charleville-Mézières (8,0 % en région)

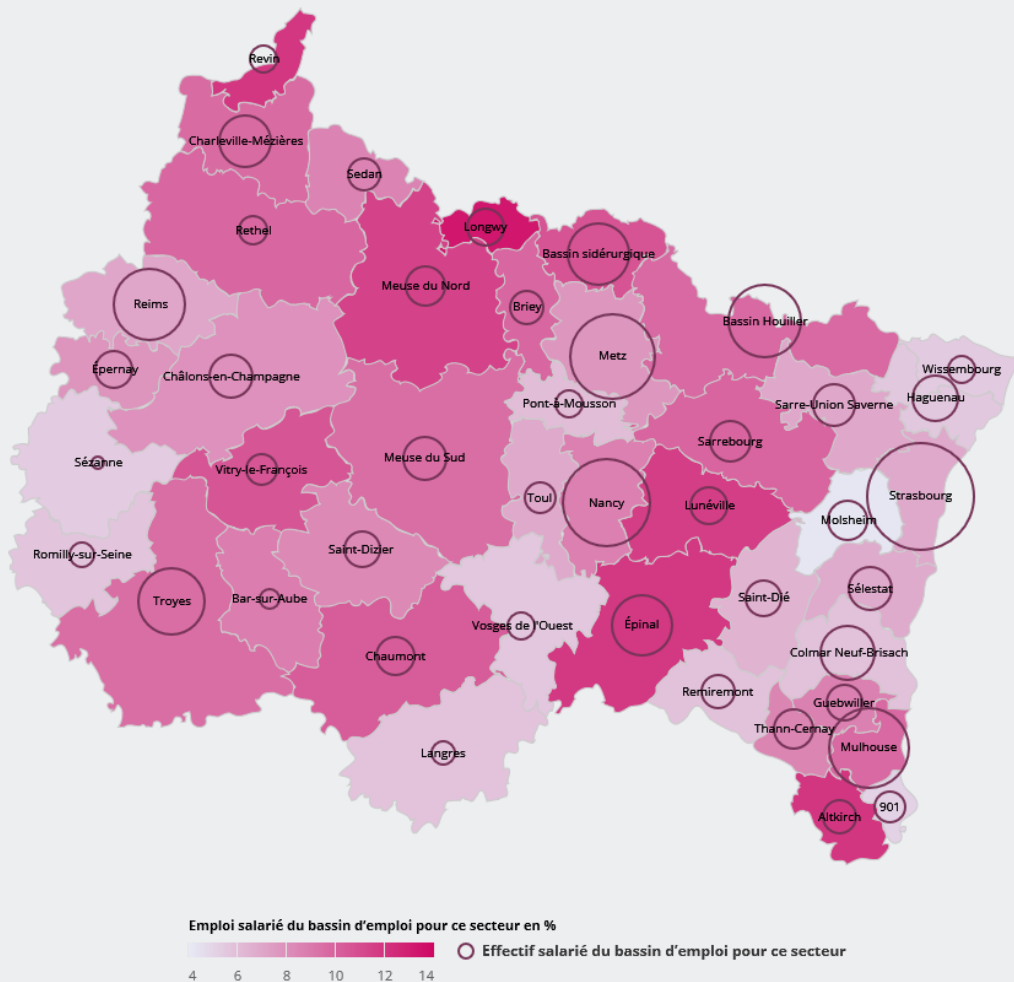
15 451 salariés de la maison de région de Strasbourg exercent dans ce secteur



PART ET EFFECTIF SALARIÉ PAR BASSIN D'EMPLOI

Ce secteur d'activité représente **13,3 %** de l'emploi salarié du bassin d'emploi de Longwy (8,0 % en région)

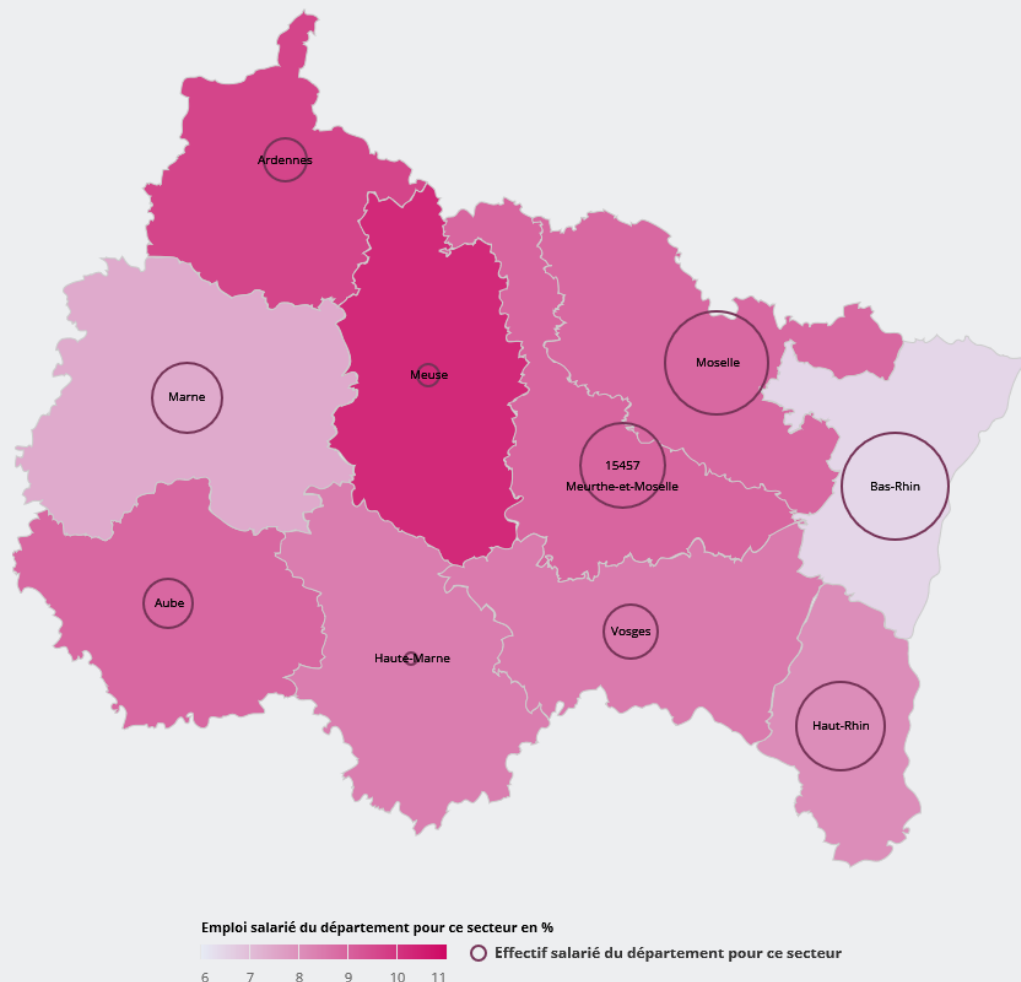
16 053 salariés du bassin d'emploi de Strasbourg exercent dans ce secteur



PART ET EFFECTIF SALARIÉ PAR DÉPARTEMENT

Ce secteur d'activité représente **10,3 %** de l'emploi salarié du département de la Meuse (8,0 % en région)

24 162 salariés du département du Bas-Rhin exercent dans ce secteur



 Source : Insee, Sirene - Estel ; Urssaf Caisse nationale