

LES SECTEURS D'ACTIVITÉS



ACTIVITÉS POUR LA SANTÉ HUMAINE

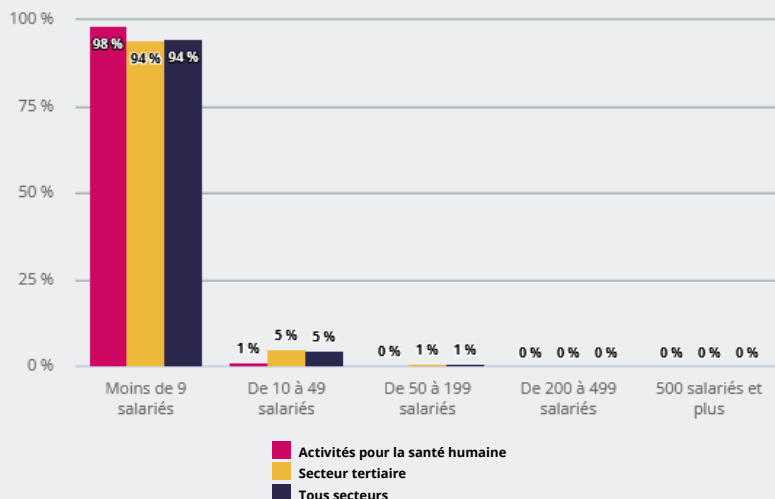


COMMENT SE CARACTÉRISE **L'EMPLOI SALARIÉ** DANS CE SECTEUR ?

RÉPARTITION DES ÉTABLISSEMENTS PAR TAILLE

98 %

des établissements de ce secteur ont moins de 9 salariés



38 733

établissements dans ce secteur

144 123

emplois salariés dans ce secteur, soit

7,2 %

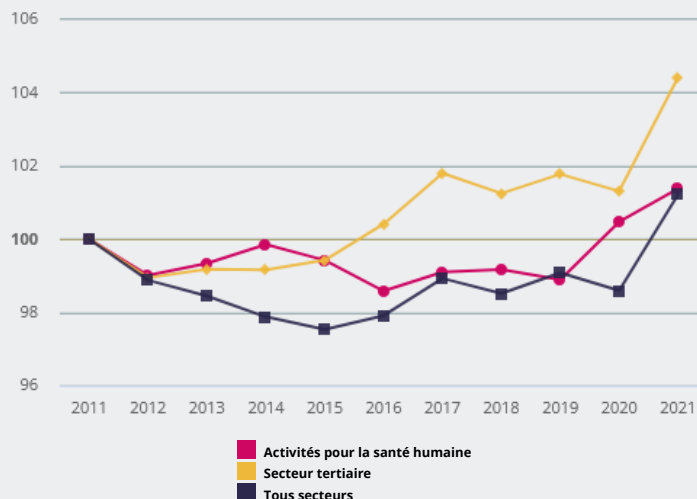
de l'emploi salarié régional

ÉVOLUTION DE L'EMPLOI SALARIÉ DE 2011 À 2021, EN BASE 100 EN 2011

Entre 2011 et 2021, l'emploi salarié de ce secteur a évolué de

+ 1 %

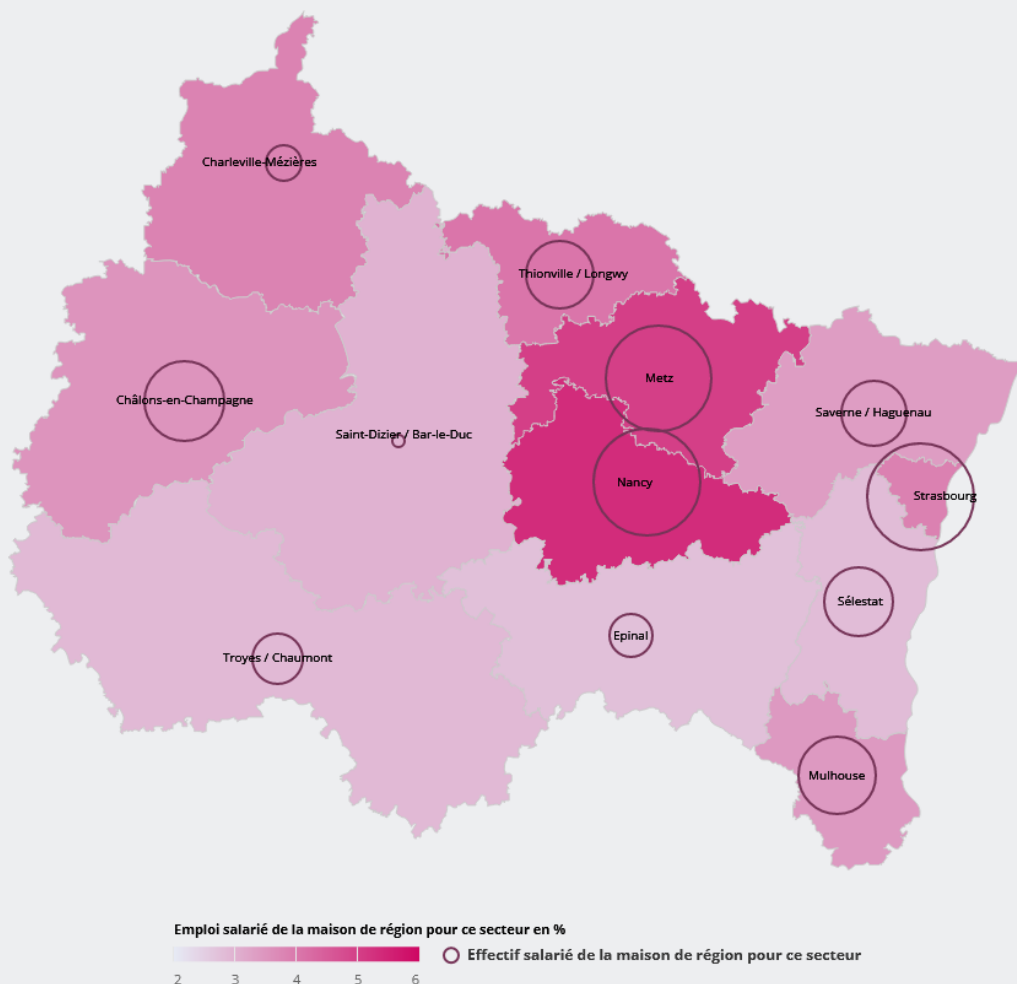
(+ 1 % tous secteurs)



PART ET EFFECTIF SALARIÉ PAR MAISON DE RÉGION

Ce secteur d'activité représente **5,4 %** de l'emploi salarié de la maison de région de Nancy (3,8 % en région)

8 144 salariés de la maison de région de Nancy exercent dans ce secteur

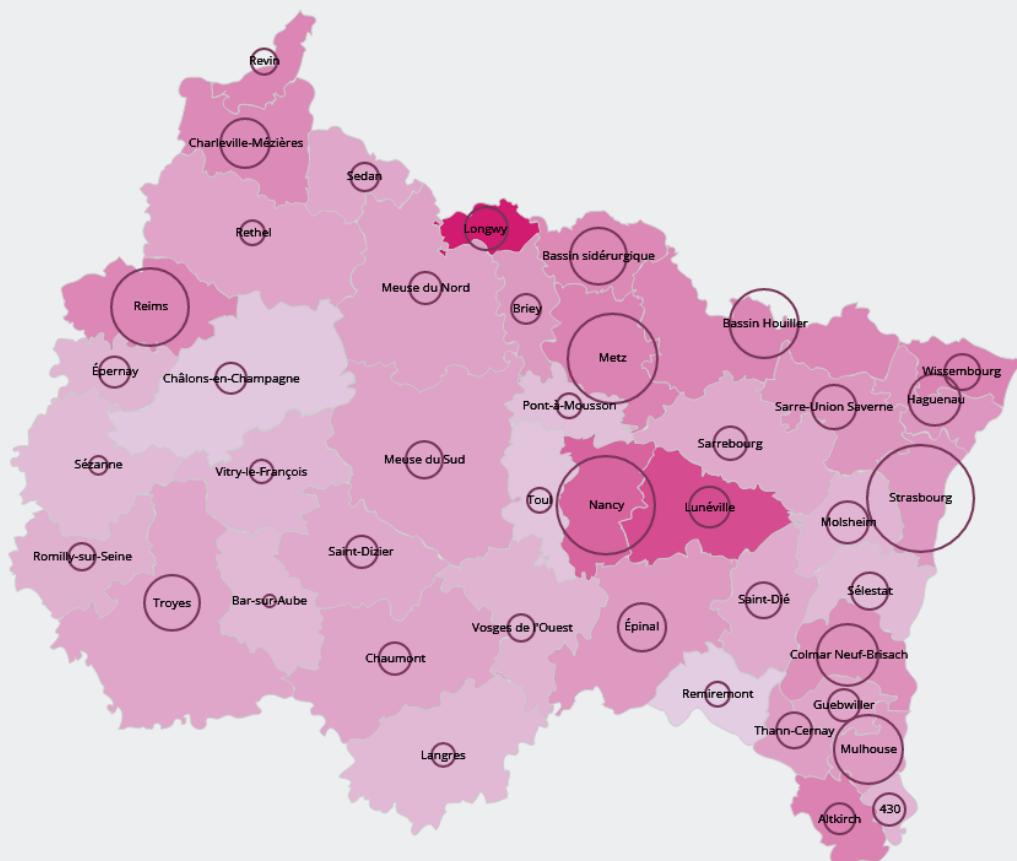


PART ET EFFECTIF SALARIÉ PAR BASSIN D'EMPLOI

Ce secteur d'activité représente **9,1 %** de l'emploi salarié du bassin d'emploi de Longwy (3,8 % en région)

8 359

salariés du bassin d'emploi de Strasbourg exercent dans ce secteur



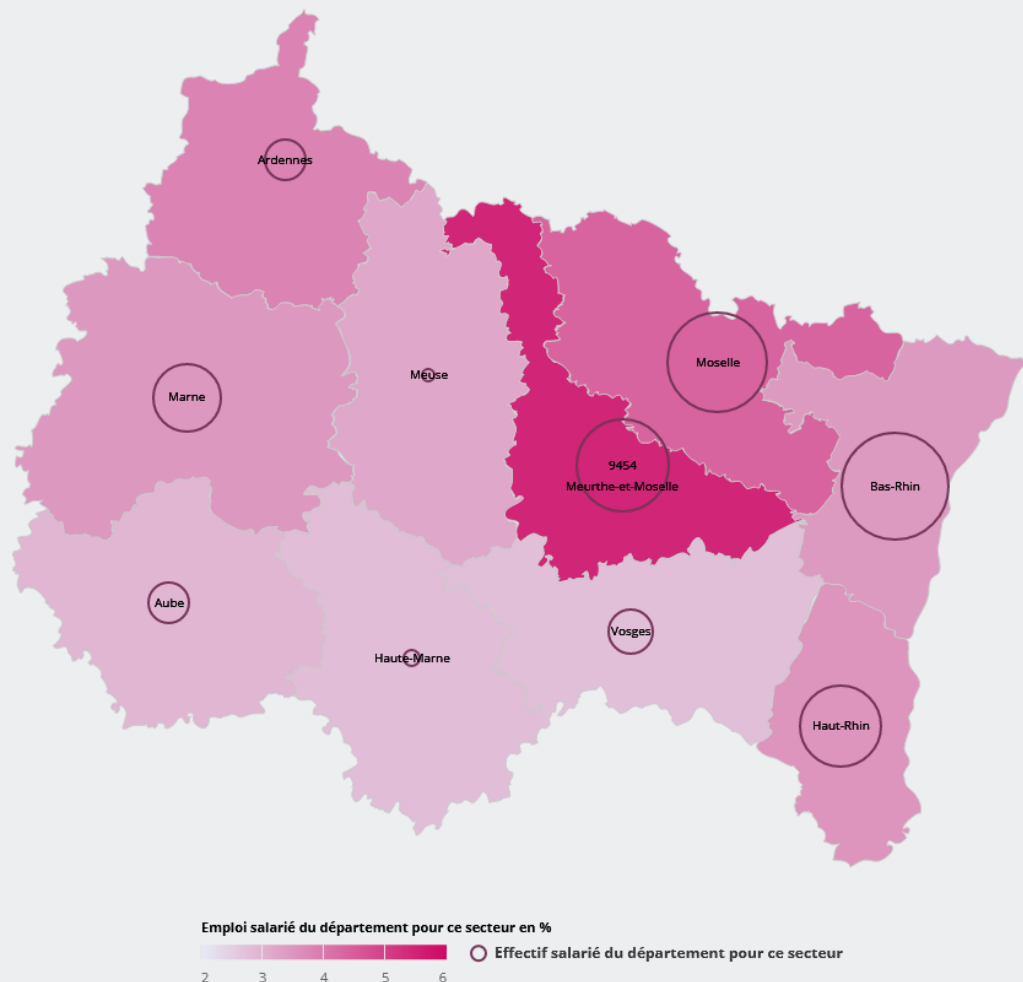
Emploi salarié du bassin d'emploi pour ce secteur en %



PART ET EFFECTIF SALARIÉ PAR DÉPARTEMENT

Ce secteur d'activité représente **5,5 %** de l'emploi salarié du département de Meurthe-et-Moselle (3,8 % en région)

12 826 salariés du département du Bas-Rhin exercent dans ce secteur



 Source : Insee, Sirene - Estel ; Urssaf Caisse nationale