

## LES SECTEURS D'ACTIVITÉS



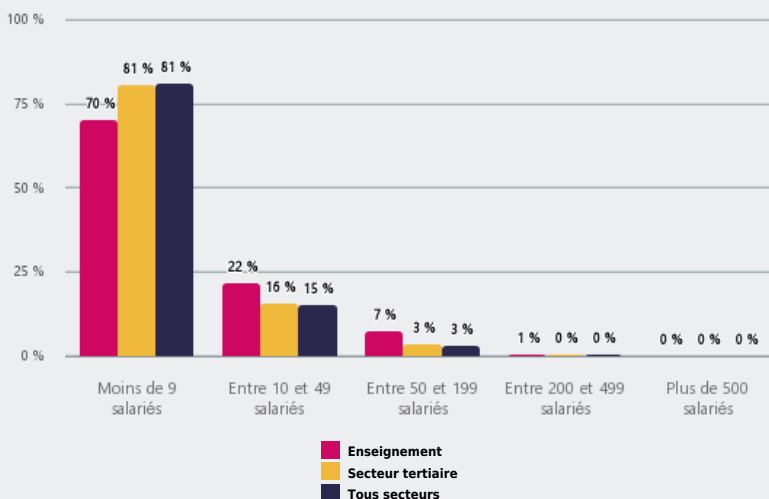
ENSEIGNEMENT

 COMMENT SE CARACTÉRISE **L'EMPLOI SALARIÉ** DANS CE SECTEUR ?

## RÉPARTITION DES ÉTABLISSEMENTS PAR TAILLE

**70 %**

des établissements de ce secteur ont moins de 9 salariés



**8 570**

établissements dans ce secteur

**150 987**

emplois salariés dans ce secteur, soit

**7,5 %**

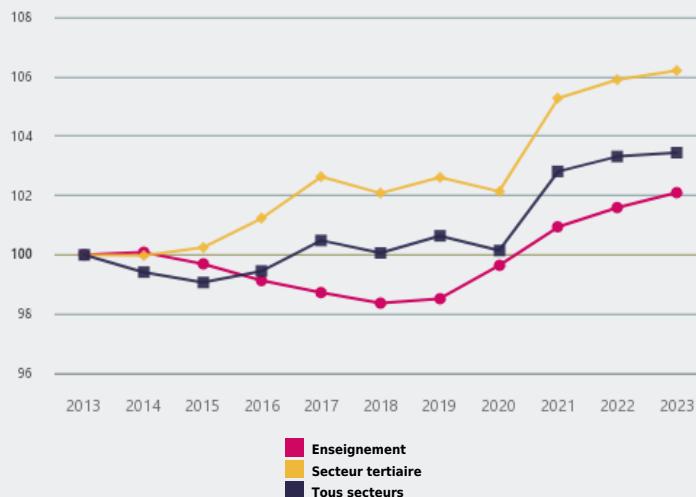
de l'emploi salarié régional

## ÉVOLUTION DE L'EMPLOI SALARIÉ DE 2013 À 2023, EN BASE 100 EN 2013

Entre 2013 et 2023, l'emploi salarié de ce secteur a évolué de

**+ 2 %**

(+ 3 % tous secteurs)



## PART ET EFFECTIF SALARIÉ PAR MAISON DE RÉGION

Ce secteur d'activité représente **2,9 %** de l'emploi salarié de la maison de région de Strasbourg (1,7 % en région)

**6 108**

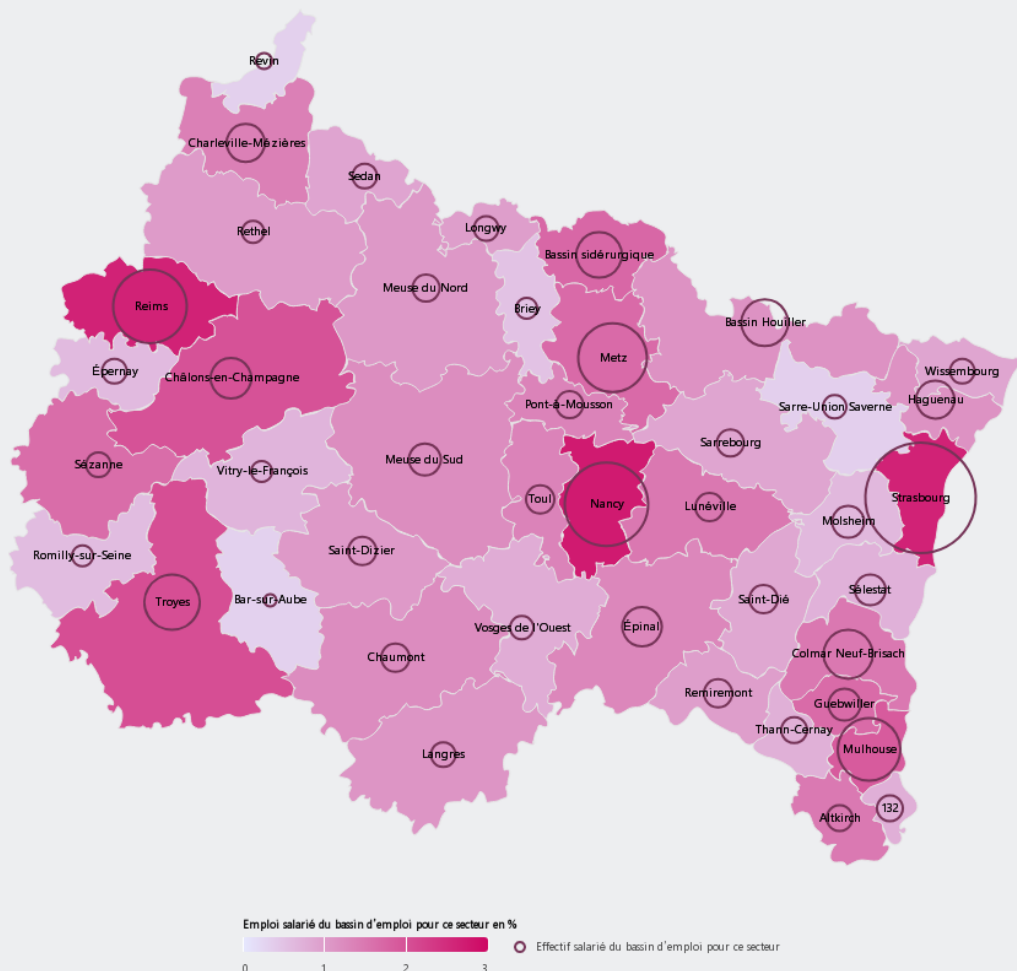
salariés de la maison de région de Strasbourg exercent dans ce secteur



## PART ET EFFECTIF SALARIÉ PAR BASSIN D'EMPLOI

Ce secteur d'activité représente **2,7 %** de l'emploi salarié du bassin d'emploi de Nancy (1,7 % en région)

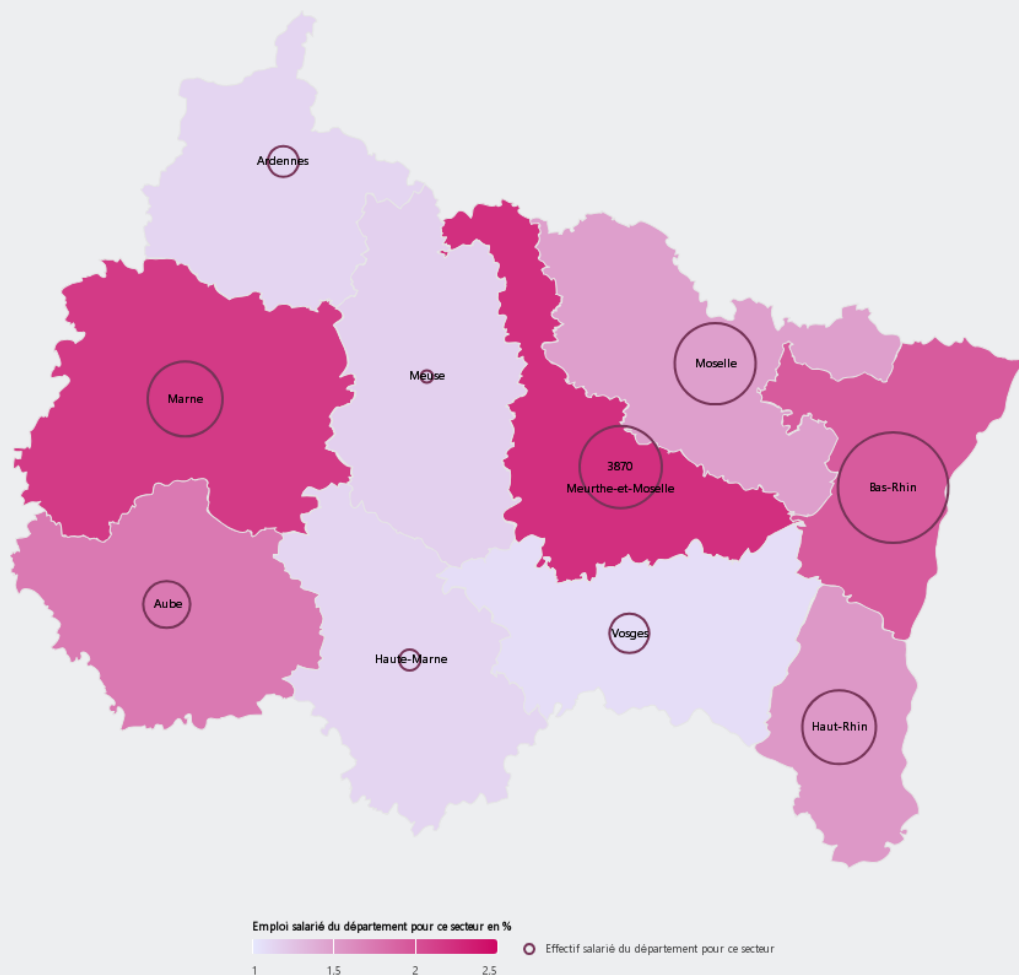
**6 210** salariés du bassin d'emploi de Strasbourg exercent dans ce secteur



## PART ET EFFECTIF SALARIÉ PAR DÉPARTEMENT

Ce secteur d'activité représente **2,2 %** de l'emploi salarié du département de Meurthe-et-Moselle (1,7 % en région)

**7 298** salariés du département du Bas-Rhin exercent dans ce secteur



 Source : Insee, Sirene - Estel ; Urssaf Caisse nationale