

## LES SECTEURS D'ACTIVITÉS



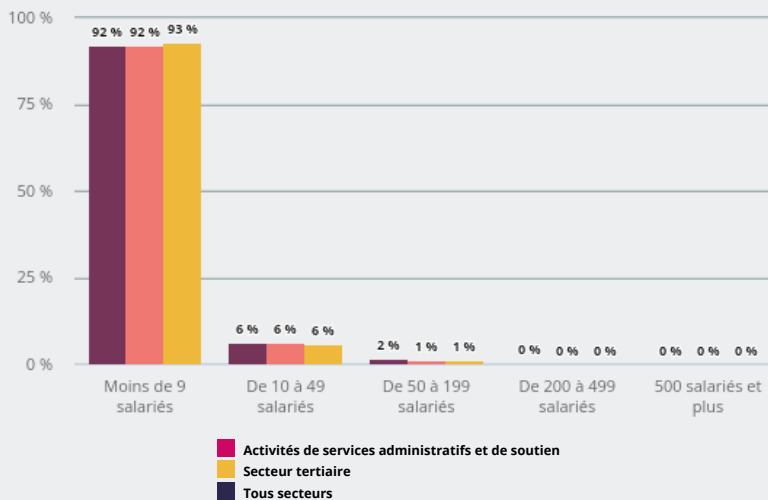
ACTIVITÉS DE SERVICES ADMINISTRATIFS ET DE SOUTIEN

 COMMENT SE CARACTÉRISE **L'EMPLOI SALARIÉ** DANS CE SECTEUR ?

## RÉPARTITION DES ÉTABLISSEMENTS PAR TAILLE

**94 %**

des établissements de ce secteur ont moins de 9 salariés



**20 377**

établissements dans ce secteur

**158 214**

emplois salariés dans ce secteur, soit

**7,9 %**

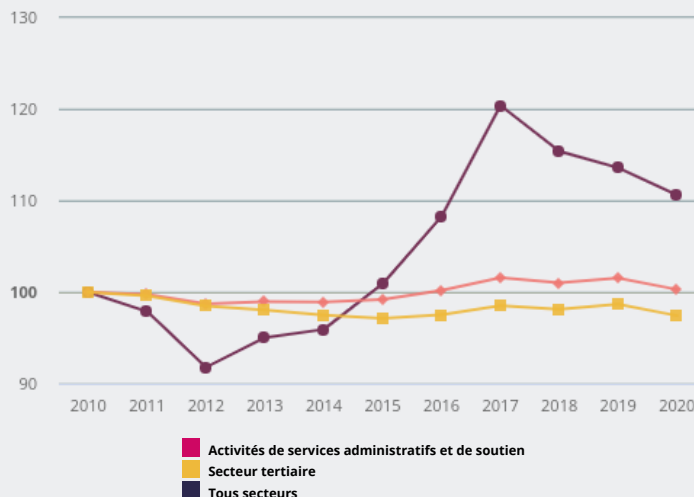
de l'emploi salarié régional

## ÉVOLUTION DE L'EMPLOI SALARIÉ DE 2011 À 2021, EN BASE 100 EN 2011

Entre 2011 et 2021, l'emploi salarié de ce secteur a évolué de

**+ 25 %**

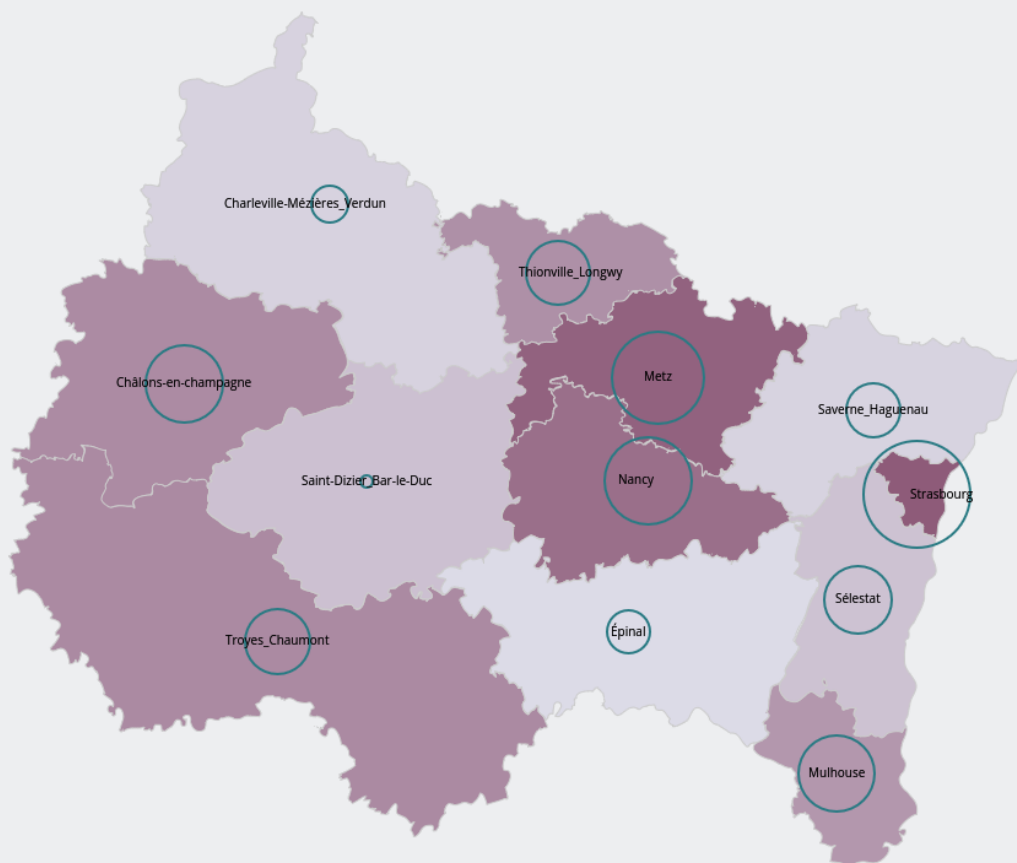
(+ 1 % tous secteurs)




## PART ET EFFECTIF SALARIÉ PAR MAISON DE RÉGION

Ce secteur d'activité représente **11,2 %** de l'emploi salarié de la maison de région de Strasbourg (9,3 % en région)

**23 473** salariés de la maison de région de Strasbourg exercent dans ce secteur



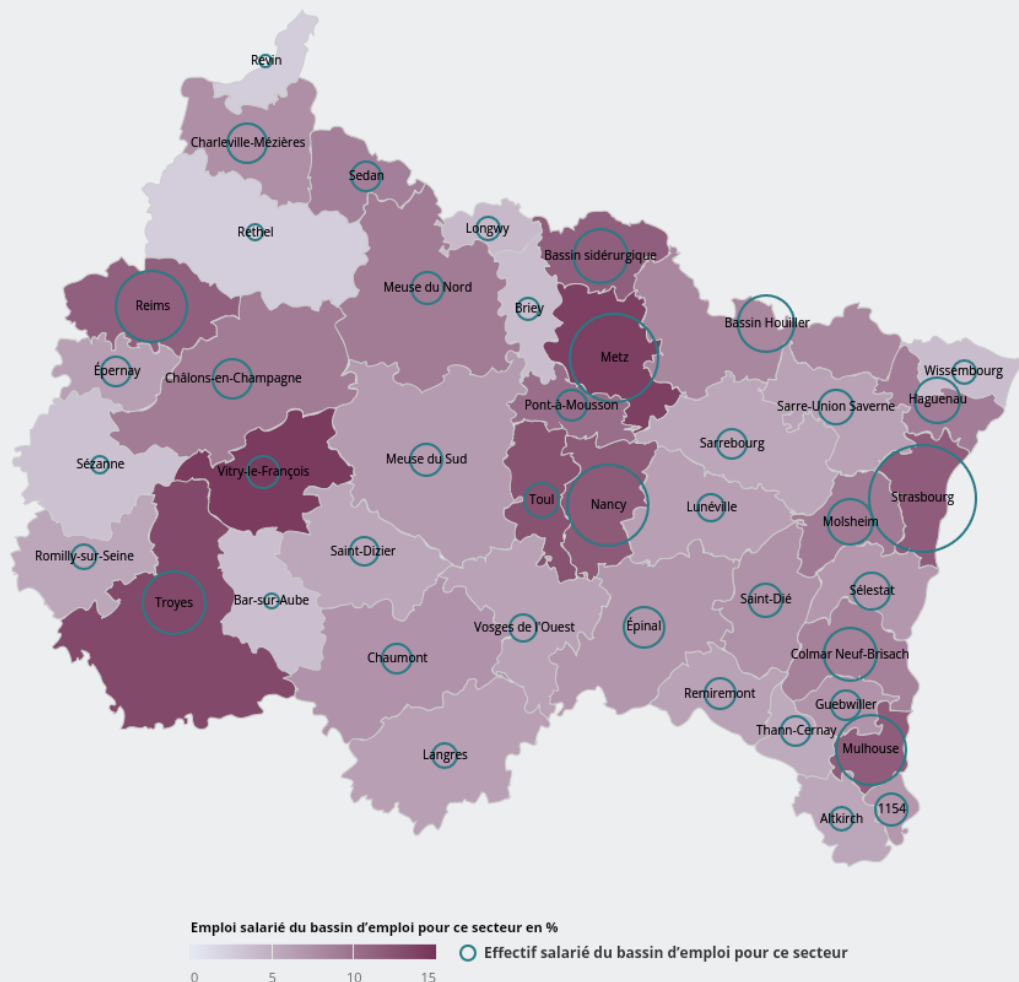
Emploi salarié de la maison de région pour ce secteur en %  
6 8 10 12 14  Effectif salarié de la maison de région pour ce secteur

## PART ET EFFECTIF SALARIÉ PAR BASSIN D'EMPLOI

Ce secteur d'activité représente **13,9 %** de l'emploi salarié du bassin d'emploi de Vitry-le-François (9,3 % en région)

**24 891**

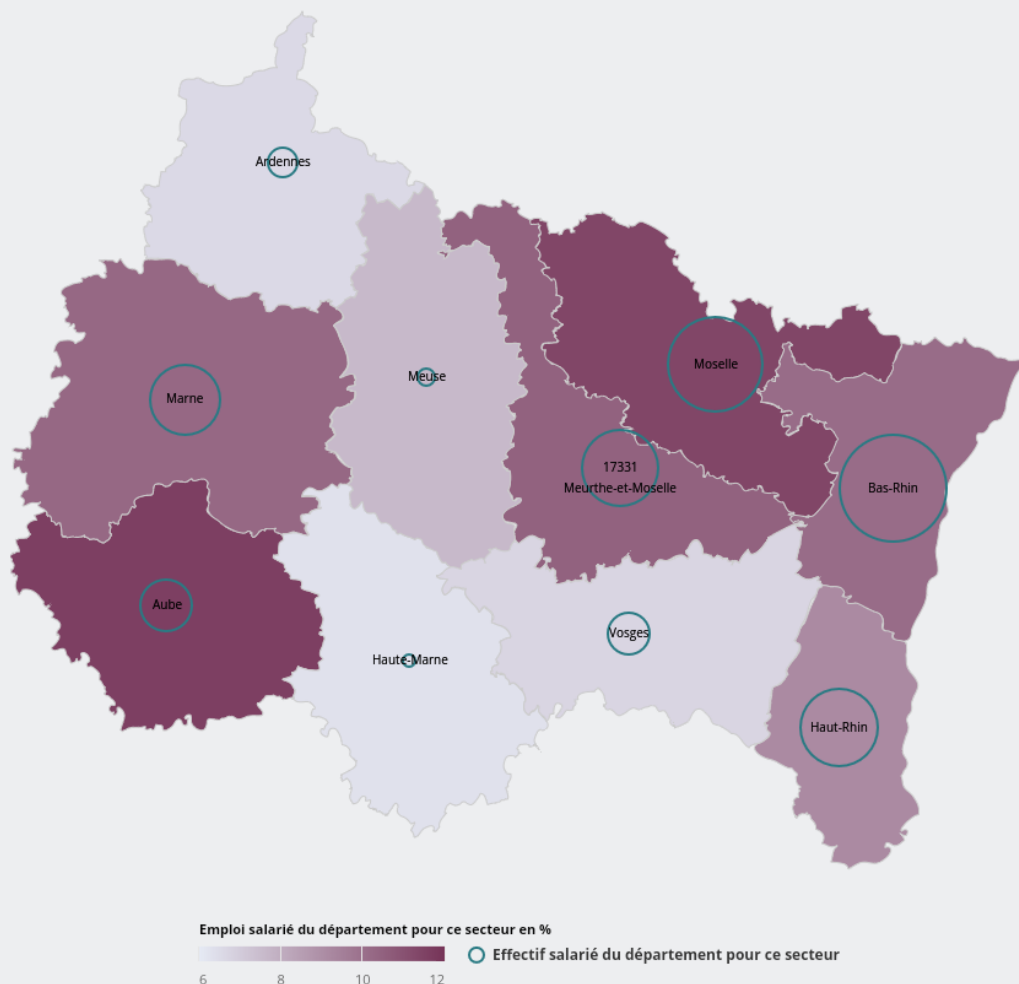
salariés du bassin d'emploi de Strasbourg exercent dans ce secteur



## PART ET EFFECTIF SALARIÉ PAR DÉPARTEMENT

Ce secteur d'activité représente **11,0 %** de l'emploi salarié du département d'Aube (9,3 % en région)

**36 006** salariés du département du Bas-Rhin exercent dans ce secteur



 Source : Insee, Sirene - Estel ; Urssaf Caisse nationale