PERFORMANCE DATA

LE SITE D'ACCÈS LIBRE AUX DONNÉES STATISTIQUES DE L'OREF GRAND EST

https://data.oref.grandest.fr

LES SECTEURS
D'ACTIVITÉS

ACTIVITÉS IMMOBILIÈRES

COMMENT SE CARACTÉRISE **L'EMPLOI SALARIÉ** DANS CE SECTEUR ?

La Région Grand Est

OREF GRAND EST

pôle emploi

Les secteurs Activités immobilières

COMMENT SE CARACTÉRISE **L'EMPLOI SALARIÉ** DANS CE SECTEUR ?

RÉPARTITION DES ÉTABLISSEMENTS PAR TAILLE

99 %
des établissements de ce secteur ont moins de 9 salariés

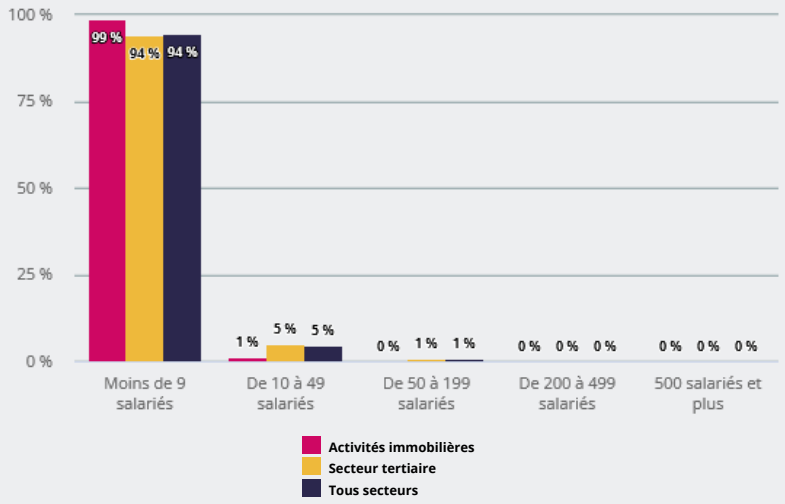

17 435
établissements dans ce secteur

14 608
emplois salariés dans ce secteur, soit
0,7 %
de l'emploi salarié régional

ÉVOLUTION DE L'EMPLOI SALARIÉ DE 2011 À 2021, EN BASE 100 EN 2011

Entre 2011 et 2021, l'emploi salarié de ce secteur a évolué de
+ 6 %
(+ 1 % tous secteurs)

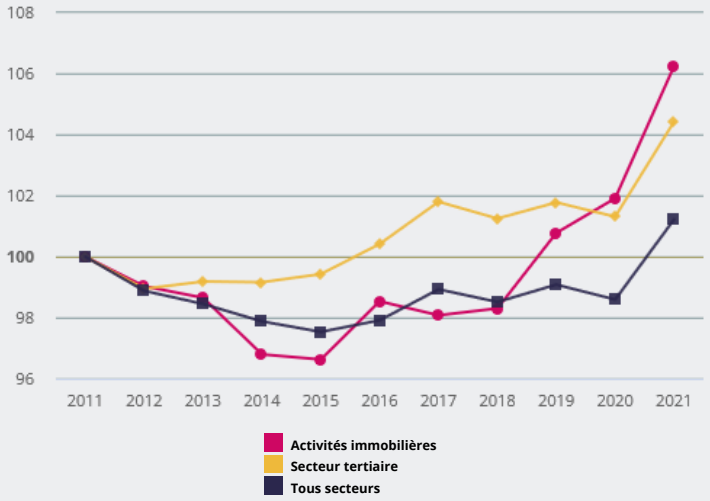

COMMENT SE CARACTÉRISE **L'EMPLOI SALARIÉ** DANS CE SECTEUR ?

PART ET EFFECTIF SALARIÉ PAR MAISON DE RÉGION

Ce secteur d'activité représente **1,5 %** de l'emploi salarié de la maison de région de Châlons-en-Champagne (1,1 % en région)

3 021 salariés de la maison de région de Strasbourg exercent dans ce secteur

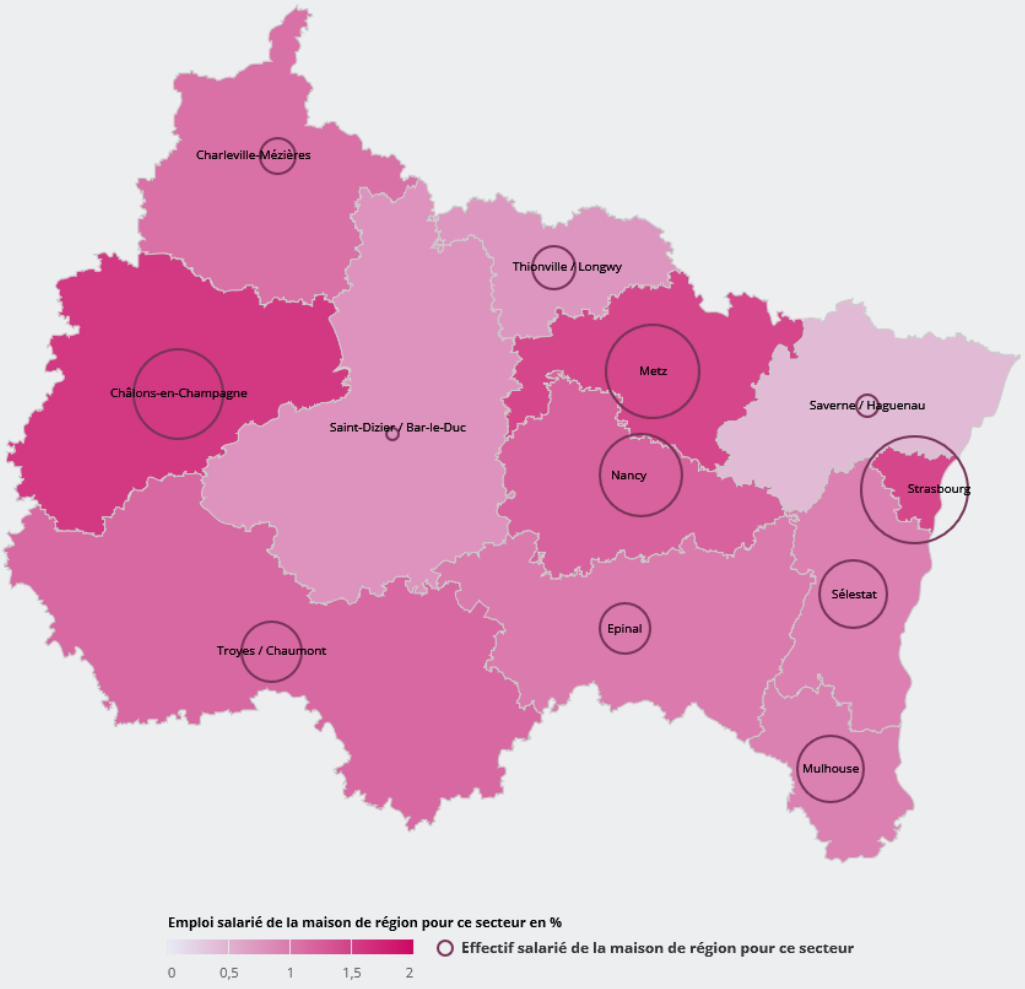

COMMENT SE CARACTÉRISE **L'EMPLOI SALARIÉ** DANS CE SECTEUR ?

PART ET EFFECTIF SALARIÉ PAR BASSIN D'EMPLOI

Ce secteur d'activité représente **2,1 %** de l'emploi salarié du bassin d'emploi d'Épernay (1,1 % en région)

3 100 salariés du bassin d'emploi de Strasbourg exercent dans ce secteur

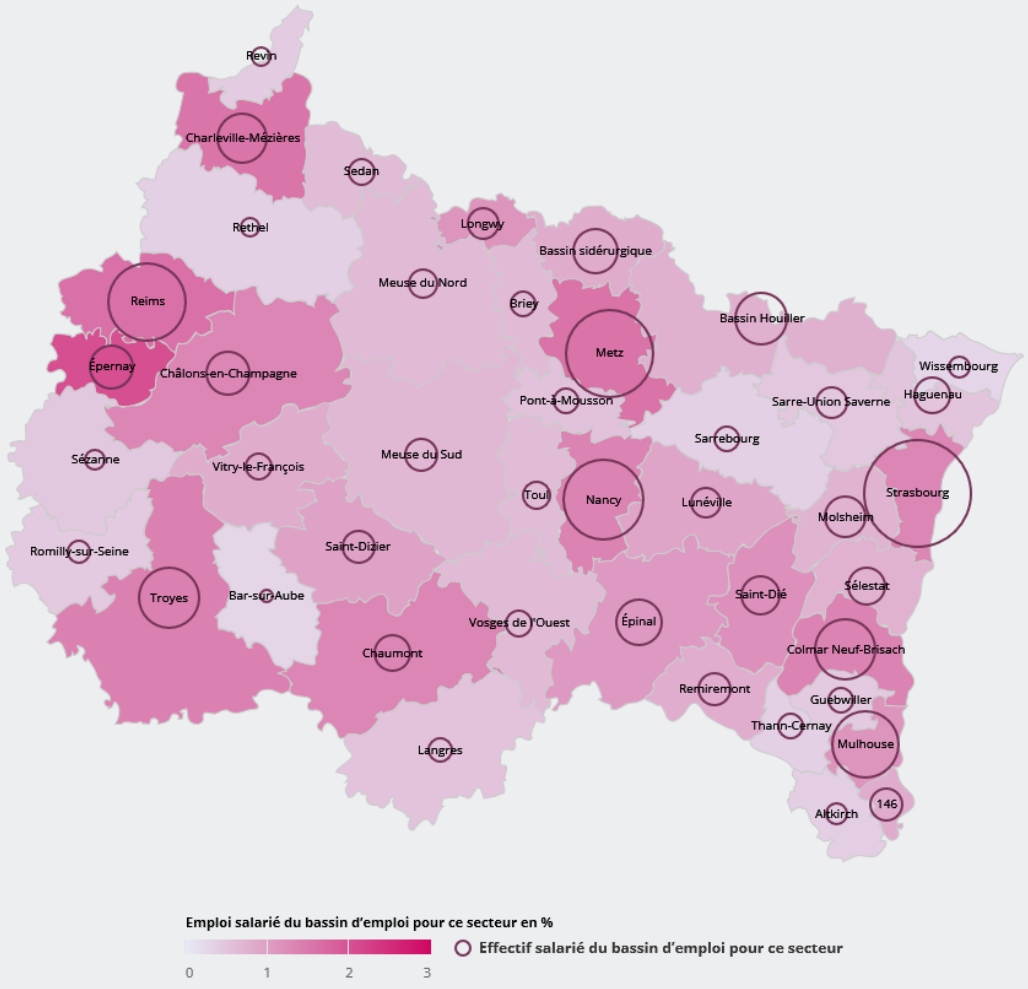

COMMENT SE CARACTÉRISE **L'EMPLOI SALARIÉ** DANS CE SECTEUR ?

PART ET EFFECTIF SALARIÉ PAR DÉPARTEMENT

Ce secteur d'activité représente **1,5 %** de l'emploi salarié du département de la Marne (1,1 % en région)

3 942 salariés du département du Bas-Rhin exercent dans ce secteur

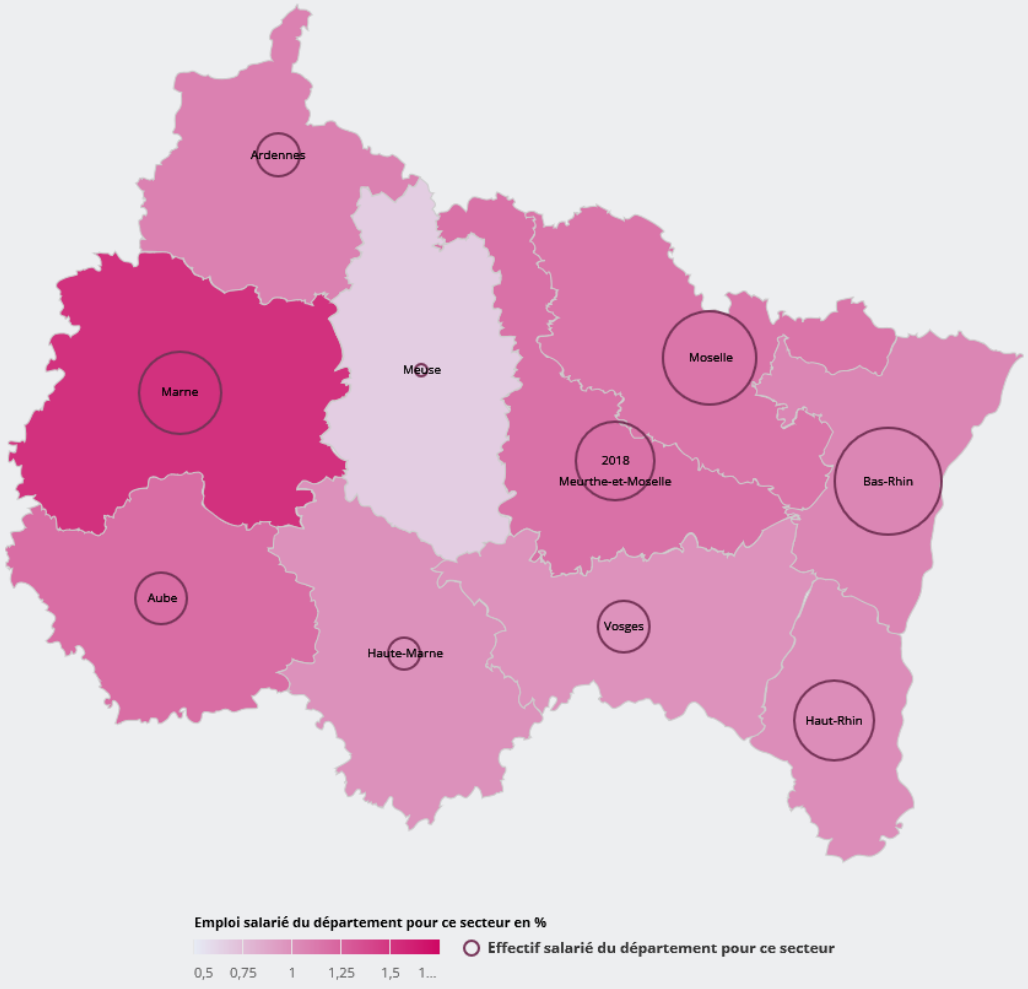

Source : Insee, Sirene – Estel ; Urssaf Caisse nationale