

## LES SECTEURS D'ACTIVITÉS



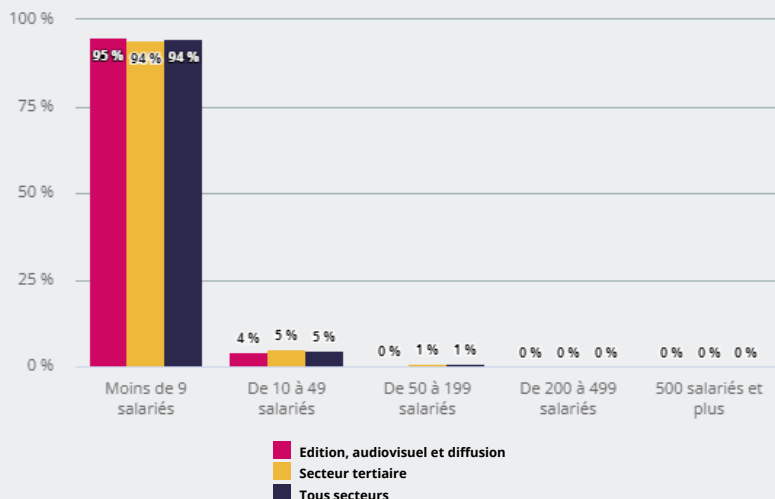
EDITION, AUDIOVISUEL ET DIFFUSION

 COMMENT SE CARACTÉRISE **L'EMPLOI SALARIÉ** DANS CE SECTEUR ?

### RÉPARTITION DES ÉTABLISSEMENTS PAR TAILLE

**95 %**

des établissements de ce secteur ont moins de 9 salariés



**3 105**

établissements dans ce secteur

**7 594**

emplois salariés dans ce secteur, soit

**0,4 %**

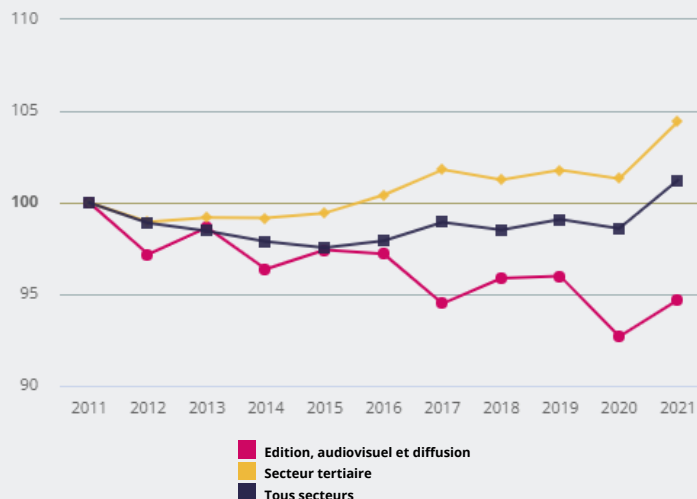
de l'emploi salarié régional

### ÉVOLUTION DE L'EMPLOI SALARIÉ DE 2011 À 2021, EN BASE 100 EN 2011

Entre 2011 et 2021, l'emploi salarié de ce secteur a évolué de

**- 5 %**

(+ 1 % tous secteurs)

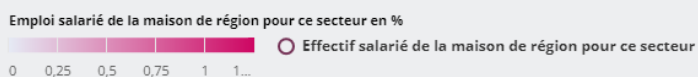
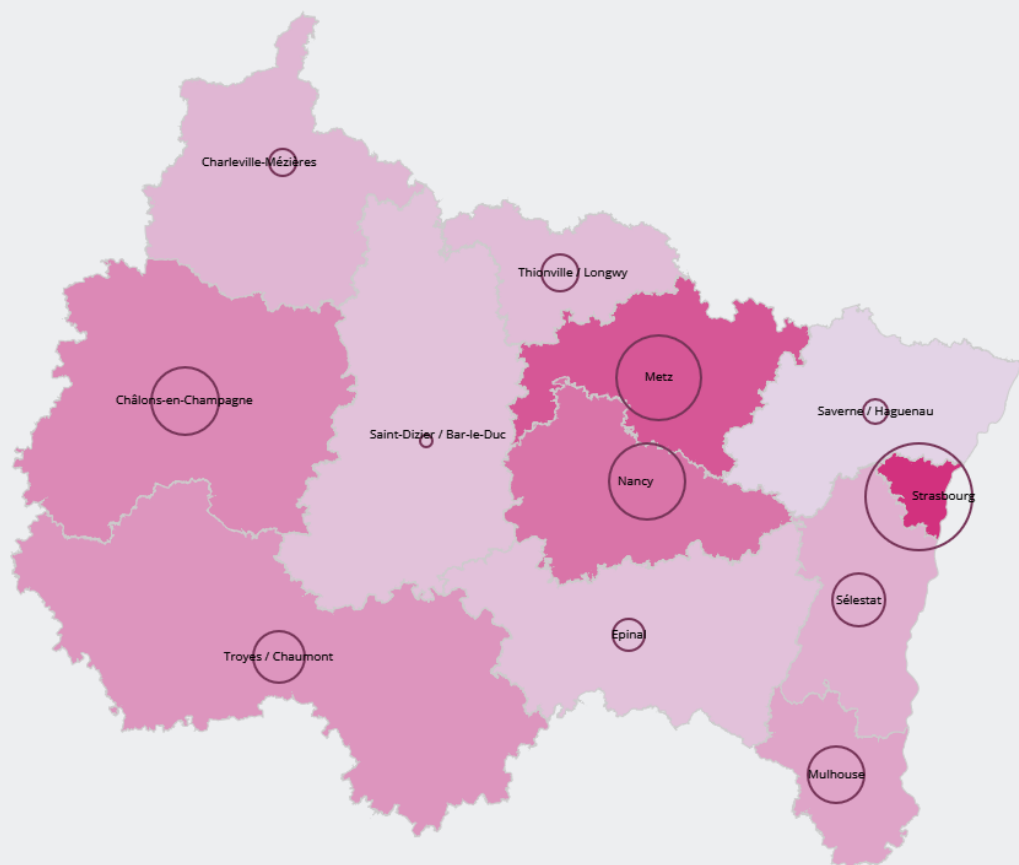


### PART ET EFFECTIF SALARIÉ PAR MAISON DE RÉGION

Ce secteur d'activité représente **1,0 %** de l'emploi salarié de la maison de région de Strasbourg (0,5 % en région)

**2 123**

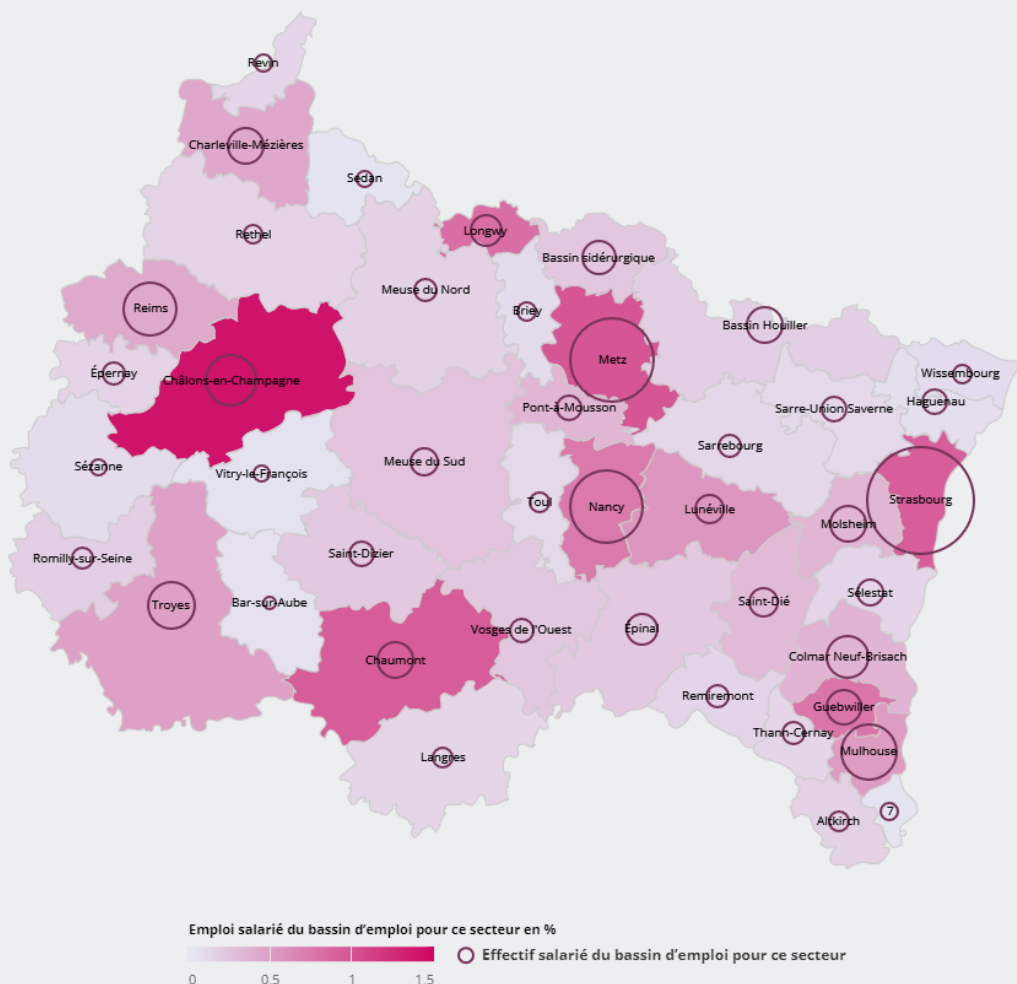
salariés de la maison de région de Strasbourg exercent dans ce secteur



### PART ET EFFECTIF SALARIÉ PAR BASSIN D'EMPLOI

Ce secteur d'activité représente **1,4 %** de l'emploi salarié du bassin d'emploi de Châlons-en-Champagne (0,5 % en région)

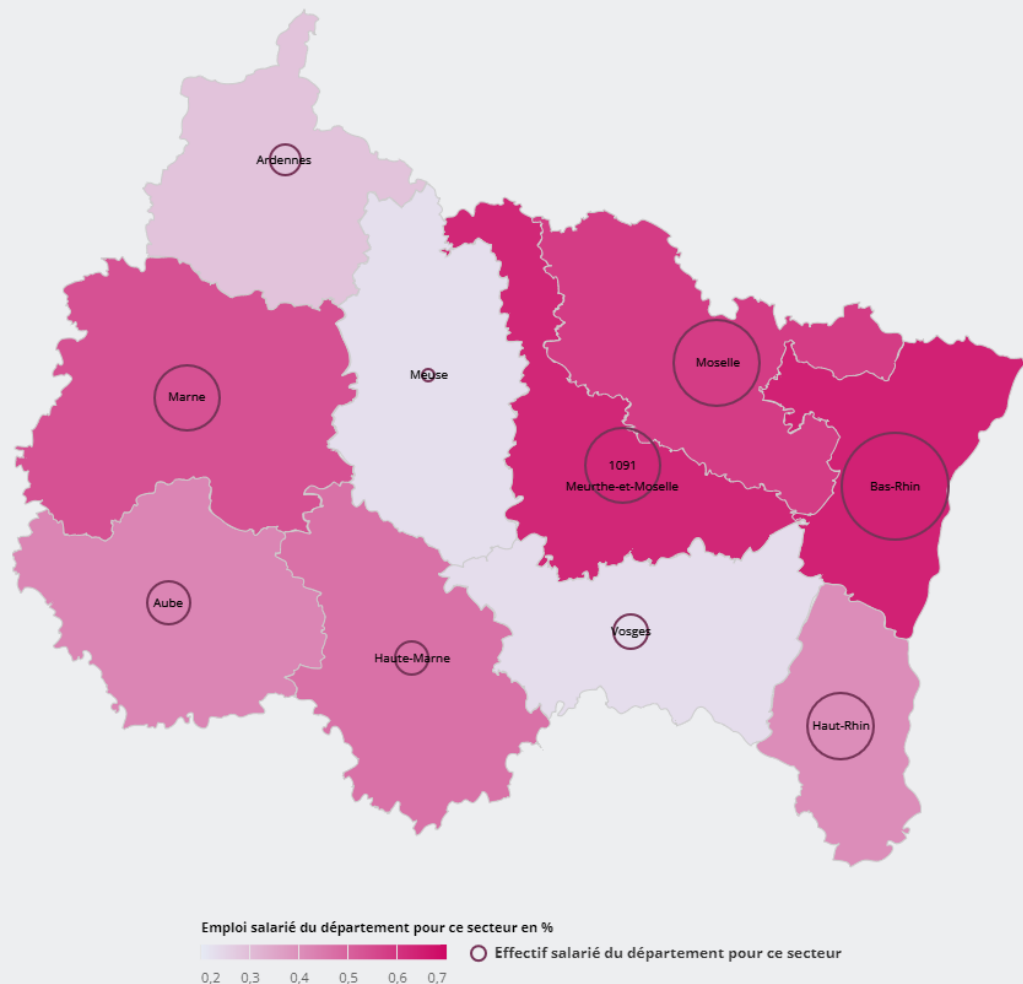
**2 170** salariés du bassin d'emploi de Strasbourg exercent dans ce secteur



PART ET EFFECTIF SALARIÉ PAR DÉPARTEMENT

Ce secteur d'activité représente **0,6 %** de l'emploi salarié du département du Bas-Rhin (0,5 % en région)

**2 405** salariés du département du Bas-Rhin exercent dans ce secteur



Source : Insee, Sirene - Estel ; Urssaf Caisse nationale