

## LES SECTEURS D'ACTIVITÉS



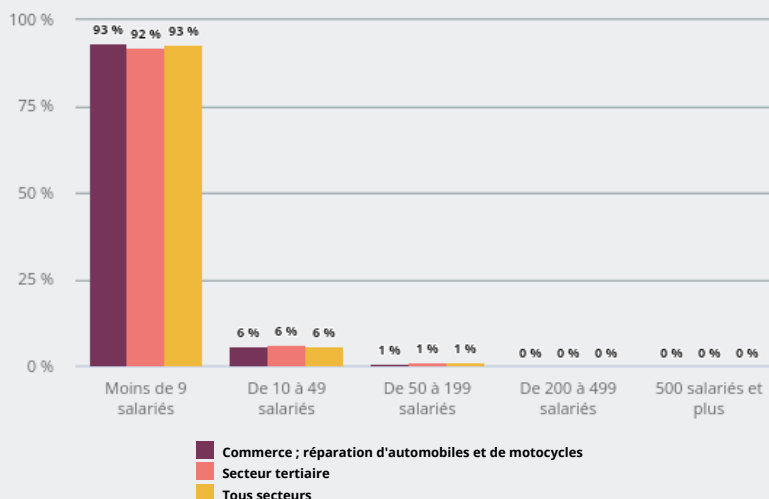
COMMERCE ; RÉPARATION D'AUTOMOBILES ET DE  
MOTOCYCLES

 COMMENT SE CARACTÉRISE **L'EMPLOI SALARIÉ** DANS CE SECTEUR ?

## RÉPARTITION DES ÉTABLISSEMENTS PAR TAILLE

**93 %**

des établissements de ce secteur ont moins de 9 salariés



**78 019**

établissements dans ce secteur

**249 494**

emplois salariés dans ce secteur, soit

**12,8 %**

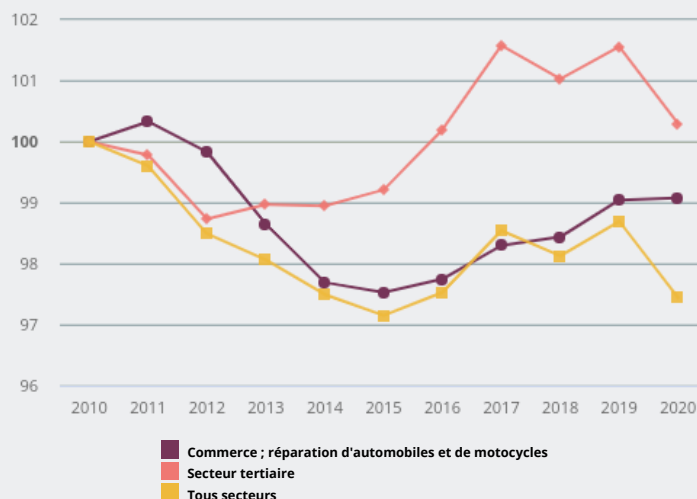
de l'emploi salarié régional

## ÉVOLUTION DE L'EMPLOI SALARIÉ DE 2010 À 2020, EN BASE 100 EN 2010

Entre 2010 et 2020, l'emploi salarié de ce secteur a évolué de

**- 1 %**

(- 3 % tous secteurs)






## PART ET EFFECTIF SALARIÉ PAR BASSIN D'EMPLOI

Ce secteur d'activité représente **24,6 %** de l'emploi salarié du bassin d'emploi de Longwy (17,8 % en région)

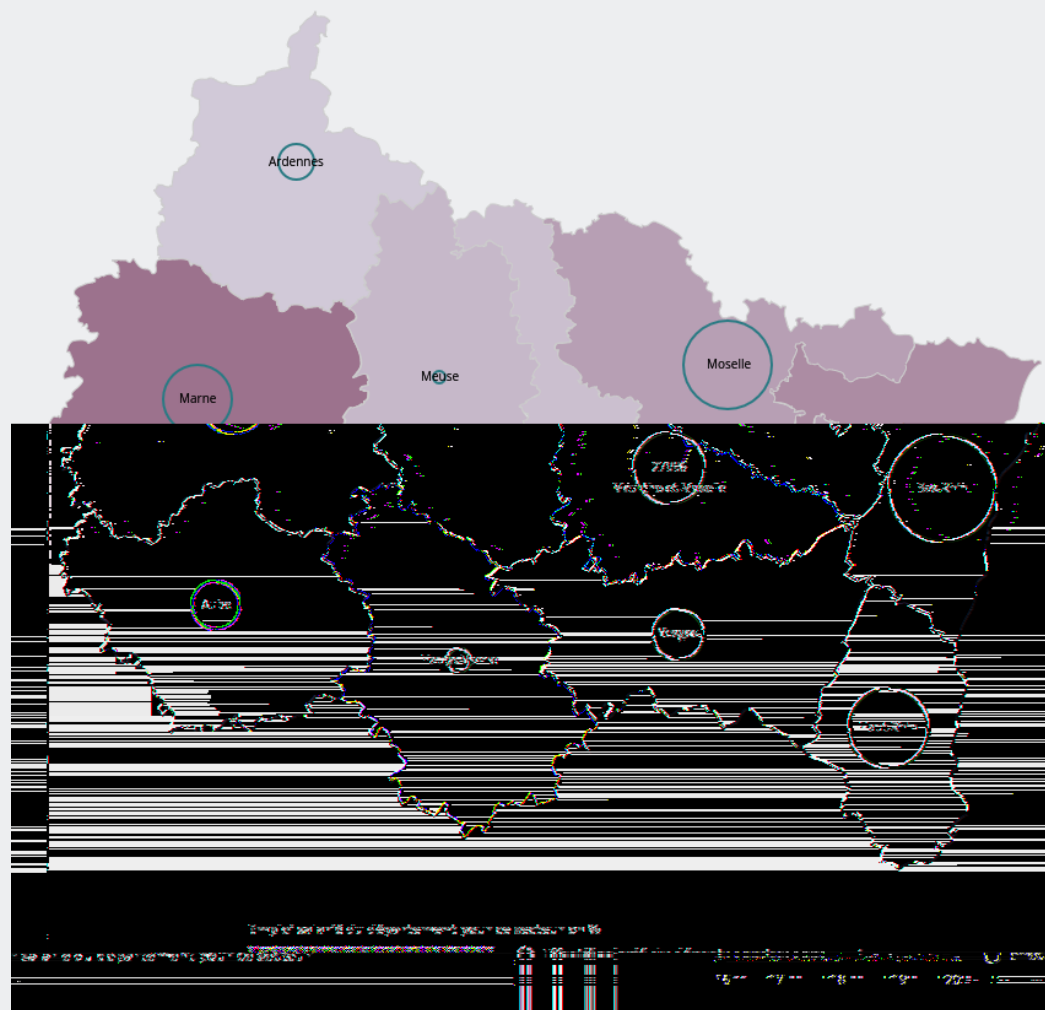
**40 401** salariés du bassin d'emploi de Strasbourg exercent dans ce secteur



## PART ET EFFECTIF SALARIÉ PAR DÉPARTEMENT

Ce secteur d'activité représente **19,1 %** de l'emploi salarié du département d'Aube (17,8 % en région)

**64 019** salariés du département du Bas-Rhin exercent dans ce secteur



 Source : Insee, Sirene - Estel ; Urssaf Caisse nationale