

## LES SECTEURS D'ACTIVITÉS



CONSTRUCTION

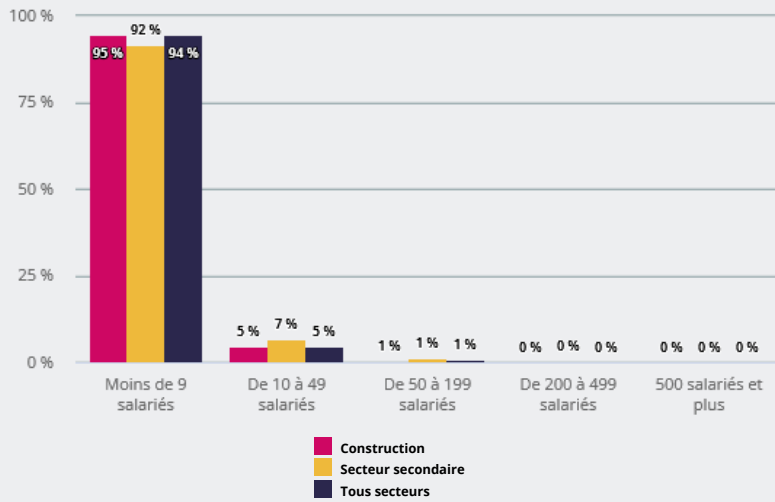
 COMMENT SE CARACTÉRISE **L'EMPLOI SALARIÉ** DANS CE SECTEUR ?



## RÉPARTITION DES ÉTABLISSEMENTS PAR TAILLE

**95 %**

des établissements de ce secteur ont moins de 9 salariés



**50 022**

établissements dans ce secteur

**117 469**

emplois salariés dans ce secteur, soit

**5,9 %**

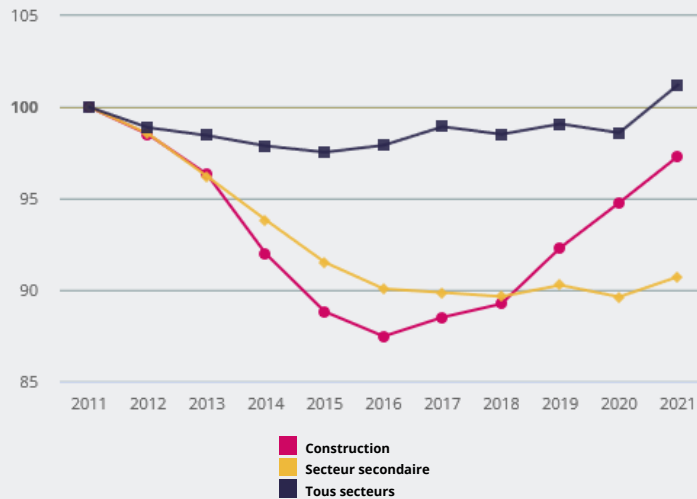
de l'emploi salarié régional

## ÉVOLUTION DE L'EMPLOI SALARIÉ DE 2011 À 2021, EN BASE 100 EN 2011

Entre 2011 et 2021, l'emploi salarié de ce secteur a évolué de

**- 3 %**

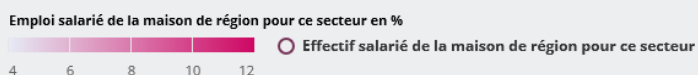
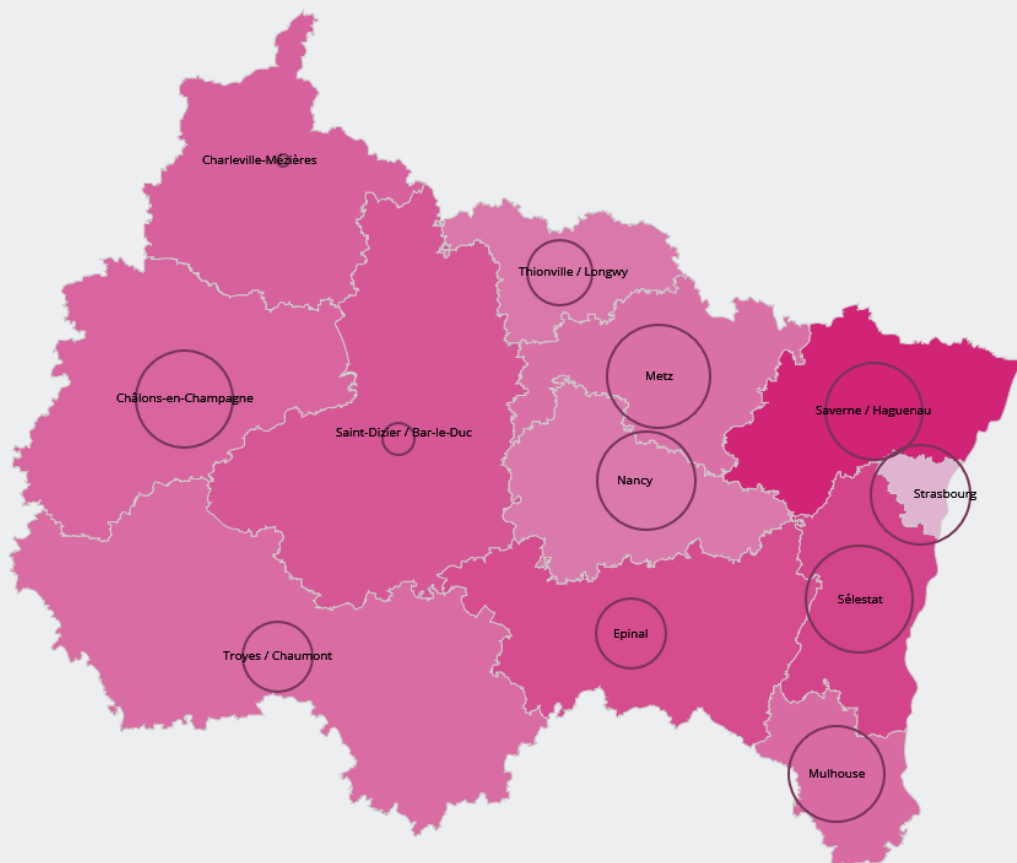
(+ 1 % tous secteurs)



## PART ET EFFECTIF SALARIÉ PAR MAISON DE RÉGION

Ce secteur d'activité représente **11,0 %** de l'emploi salarié de la maison de région de Saverne / Haguenau (8,5 % en région)

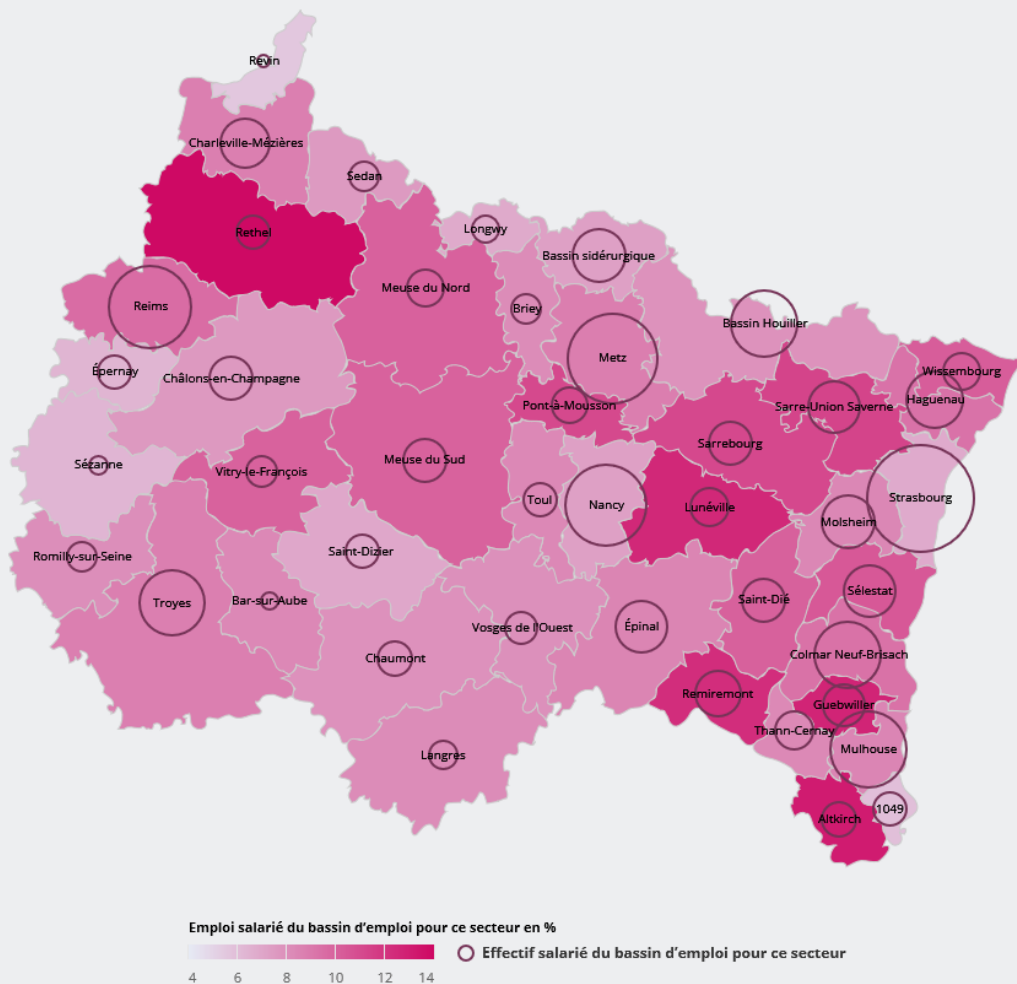
**13 891** salariés de la maison de région de Sélestat exercent dans ce secteur



## PART ET EFFECTIF SALARIÉ PAR BASSIN D'EMPLOI

Ce secteur d'activité représente **13,9 %** de l'emploi salarié du bassin d'emploi de Rethel (8,5 % en région)

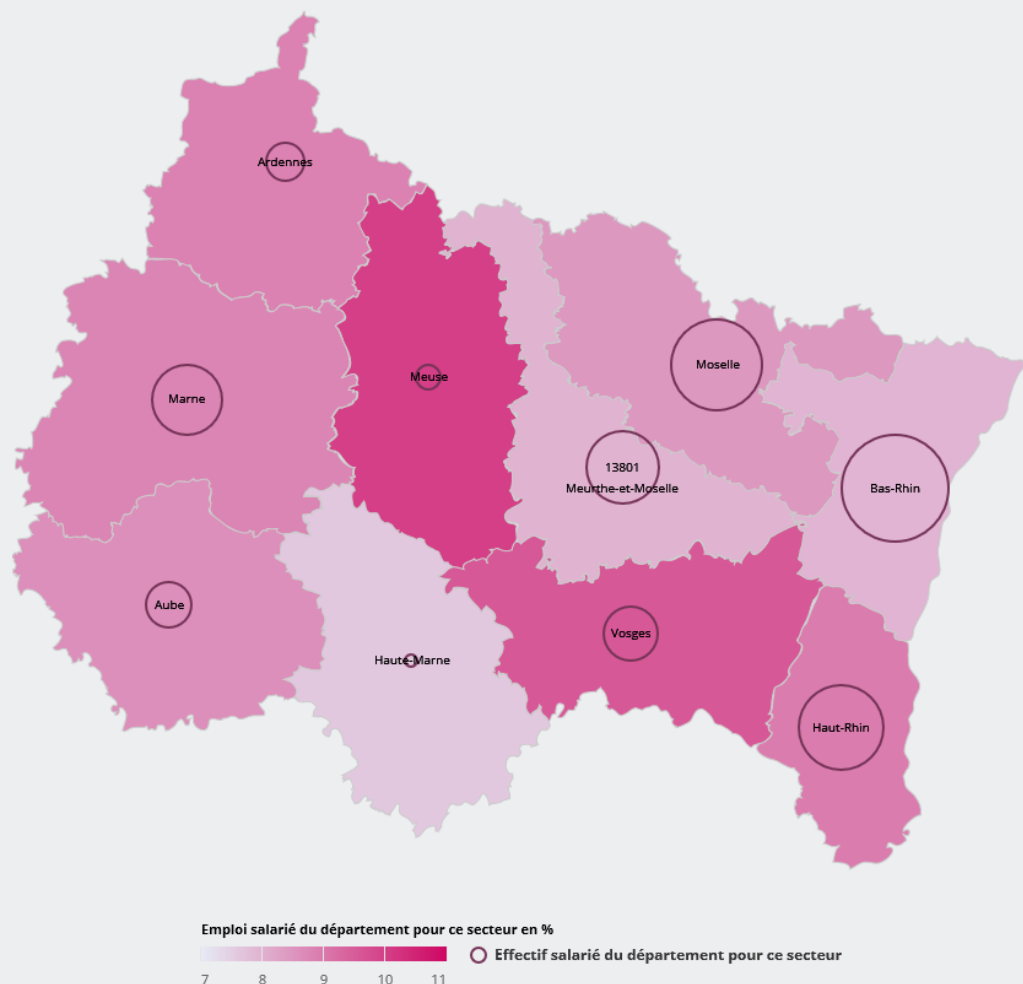
**15 945** salariés du bassin d'emploi de Strasbourg exercent dans ce secteur



## PART ET EFFECTIF SALARIÉ PAR DÉPARTEMENT

Ce secteur d'activité représente **10,0 %** de l'emploi salarié du département de la Meuse (8,5 % en région)

**29 807** salariés du département du Bas-Rhin exercent dans ce secteur



 Source : Insee, Sirene - Estel ; Urssaf Caisse nationale