

## LES SECTEURS D'ACTIVITÉS



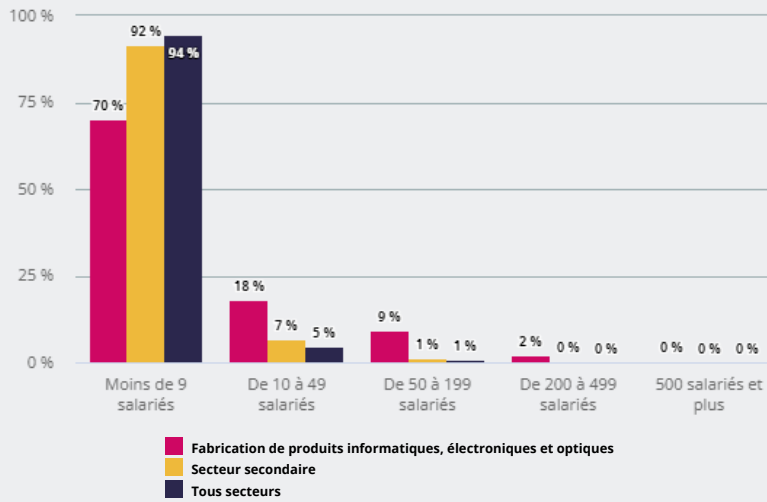
FABRICATION DE PRODUITS INFORMATIQUES,  
ÉLECTRONIQUES ET OPTIQUES

 COMMENT SE CARACTÉRISE **L'EMPLOI SALARIÉ** DANS CE SECTEUR ?

## RÉPARTITION DES ÉTABLISSEMENTS PAR TAILLE

**70 %**

des établissements de ce secteur ont moins de 9 salariés



**260**

établissements dans ce secteur

**6 611**

emplois salariés dans ce secteur, soit

**0,3 %**

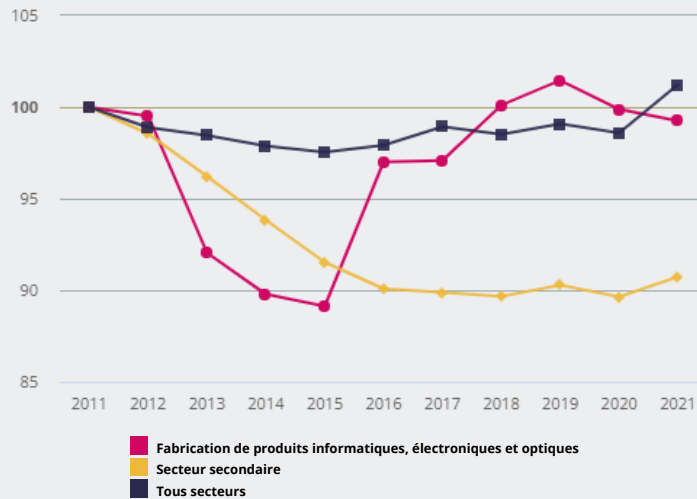
de l'emploi salarié régional

## ÉVOLUTION DE L'EMPLOI SALARIÉ DE 2011 À 2021, EN BASE 100 EN 2011

Entre 2011 et 2021, l'emploi salarié de ce secteur a évolué de

**- 1 %**

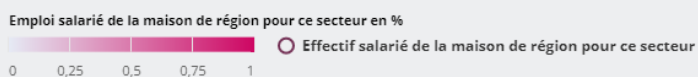
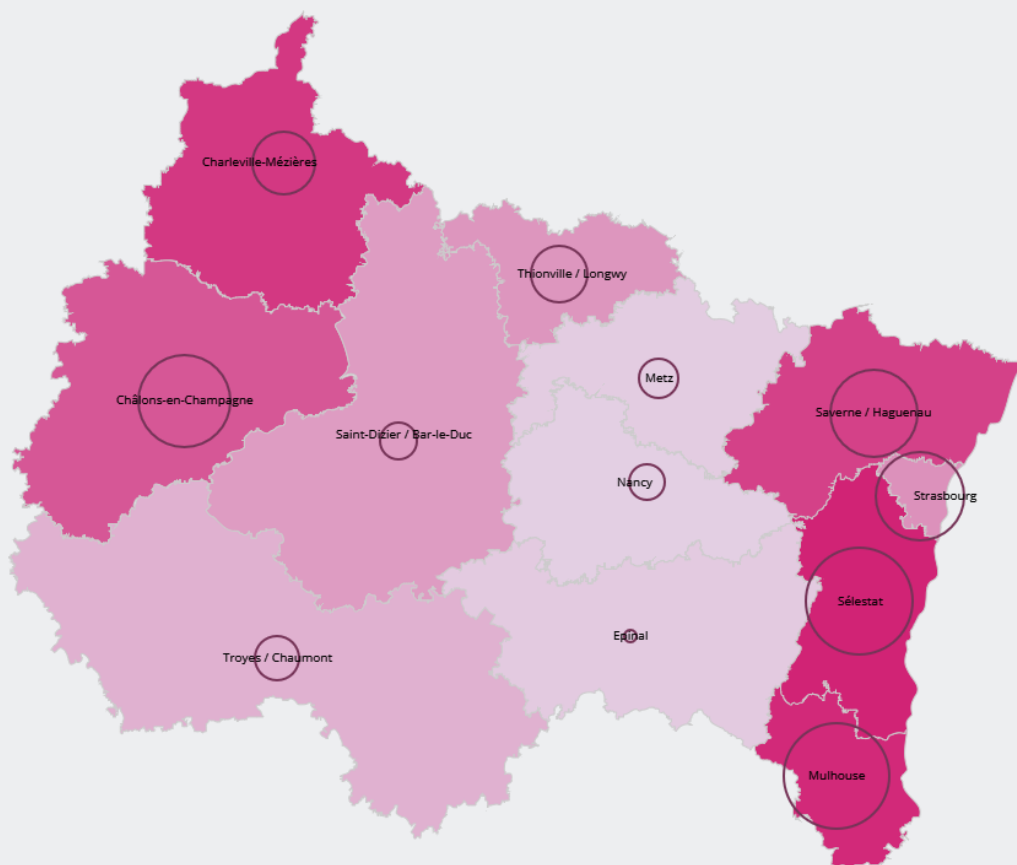
(+ 1 % tous secteurs)



## PART ET EFFECTIF SALARIÉ PAR MAISON DE RÉGION

Ce secteur d'activité représente **0,9 %** de l'emploi salarié de la maison de région de Sélestat (0,5 % en région)

**1 234** salariés de la maison de région de Sélestat exercent dans ce secteur

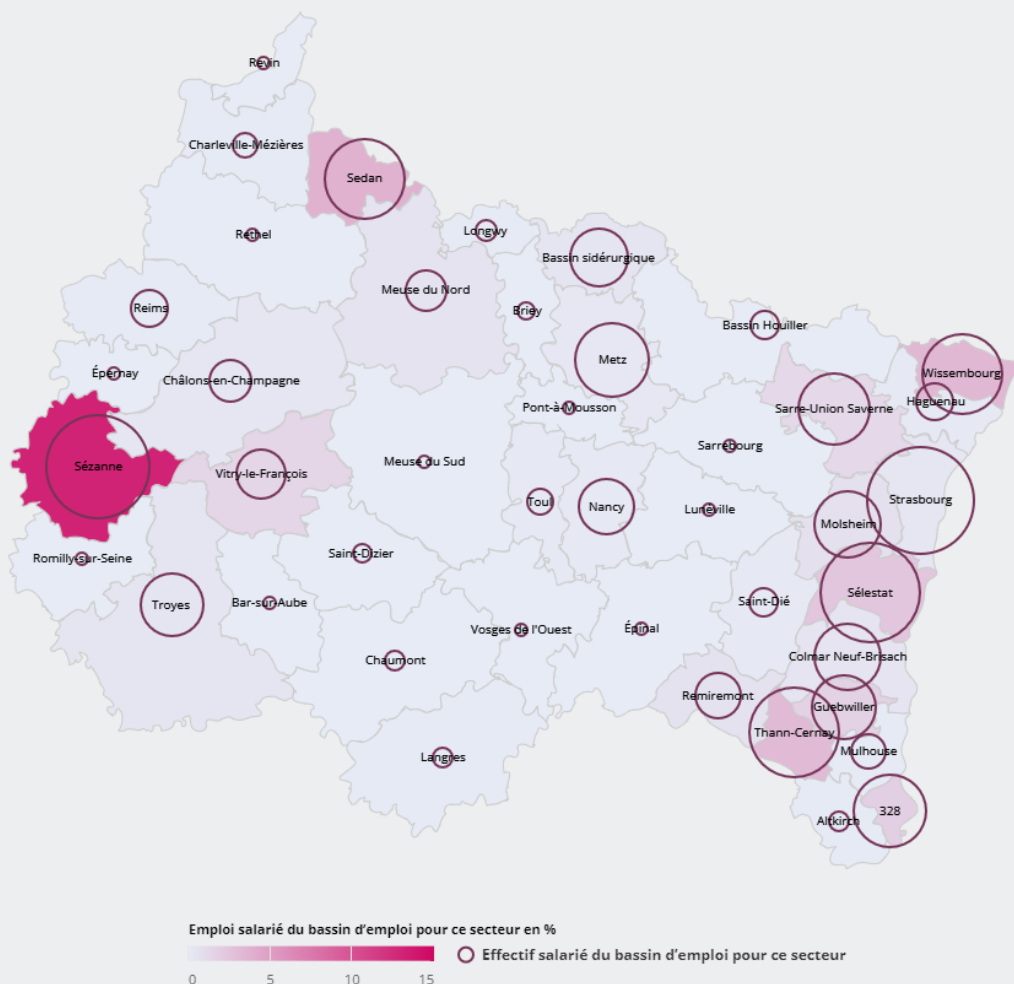


## PART ET EFFECTIF SALARIÉ PAR BASSIN D'EMPLOI

Ce secteur d'activité représente **13,1 %** de l'emploi salarié du bassin d'emploi de Sézanne (0,5 % en région)

**838**

salariés du bassin d'emploi de Strasbourg exercent dans ce secteur

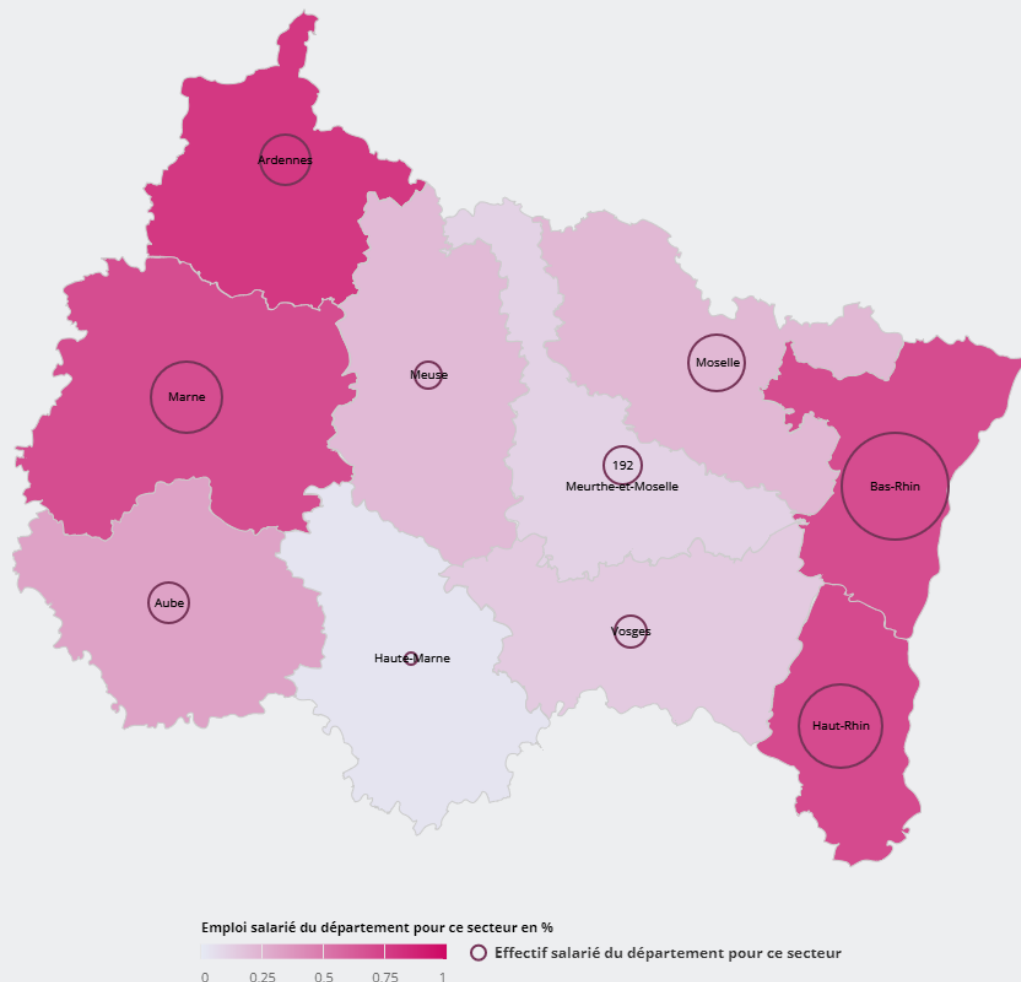


## PART ET EFFECTIF SALARIÉ PAR DÉPARTEMENT

Ce secteur d'activité représente **0,8 %** de l'emploi salarié du département d'Ardennes (0,5 % en région)

**2 607**

salariés du département du Bas-Rhin exercent dans ce secteur



 Source : Insee, Sirene - Estel ; Urssaf Caisse nationale