

## LES SECTEURS D'ACTIVITÉS



INDUSTRIE PHARMACEUTIQUE

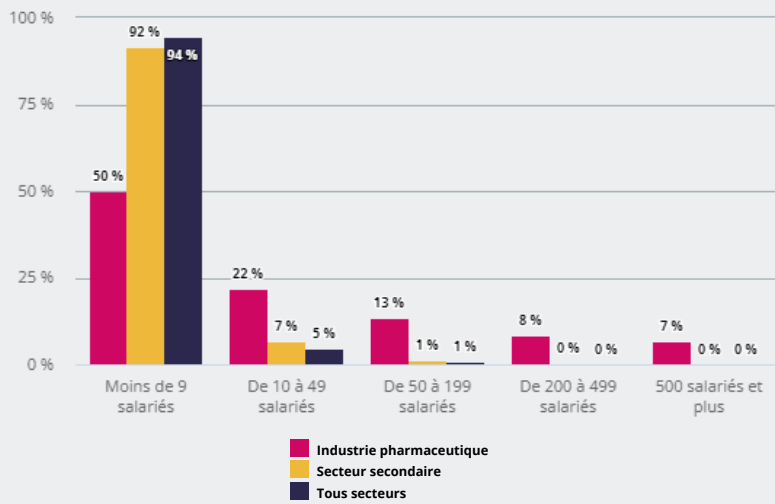


COMMENT SE CARACTÉRISE **L'EMPLOI SALARIÉ** DANS CE SECTEUR ?

## RÉPARTITION DES ÉTABLISSEMENTS PAR TAILLE

**50 %**

des établissements de ce secteur ont moins de 9 salariés



**60**

établissements dans ce secteur

**6 368**

emplois salariés dans ce secteur, soit

**0,3 %**

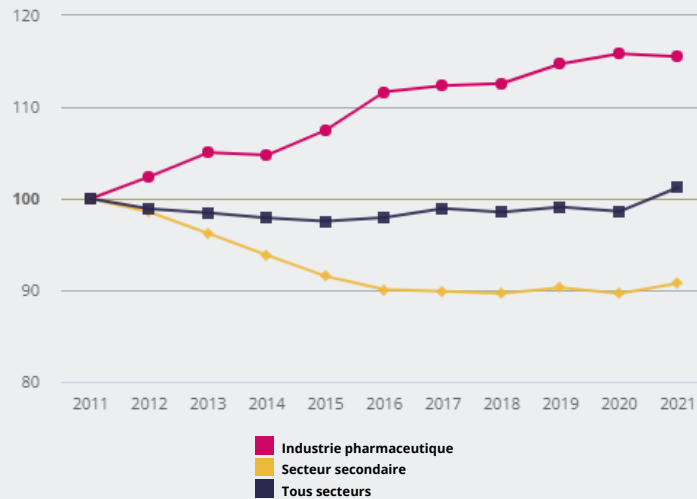
de l'emploi salarié régional

## ÉVOLUTION DE L'EMPLOI SALARIÉ DE 2011 À 2021, EN BASE 100 EN 2011

Entre 2011 et 2021, l'emploi salarié de ce secteur a évolué de

**+ 16 %**

(+ 1 % tous secteurs)

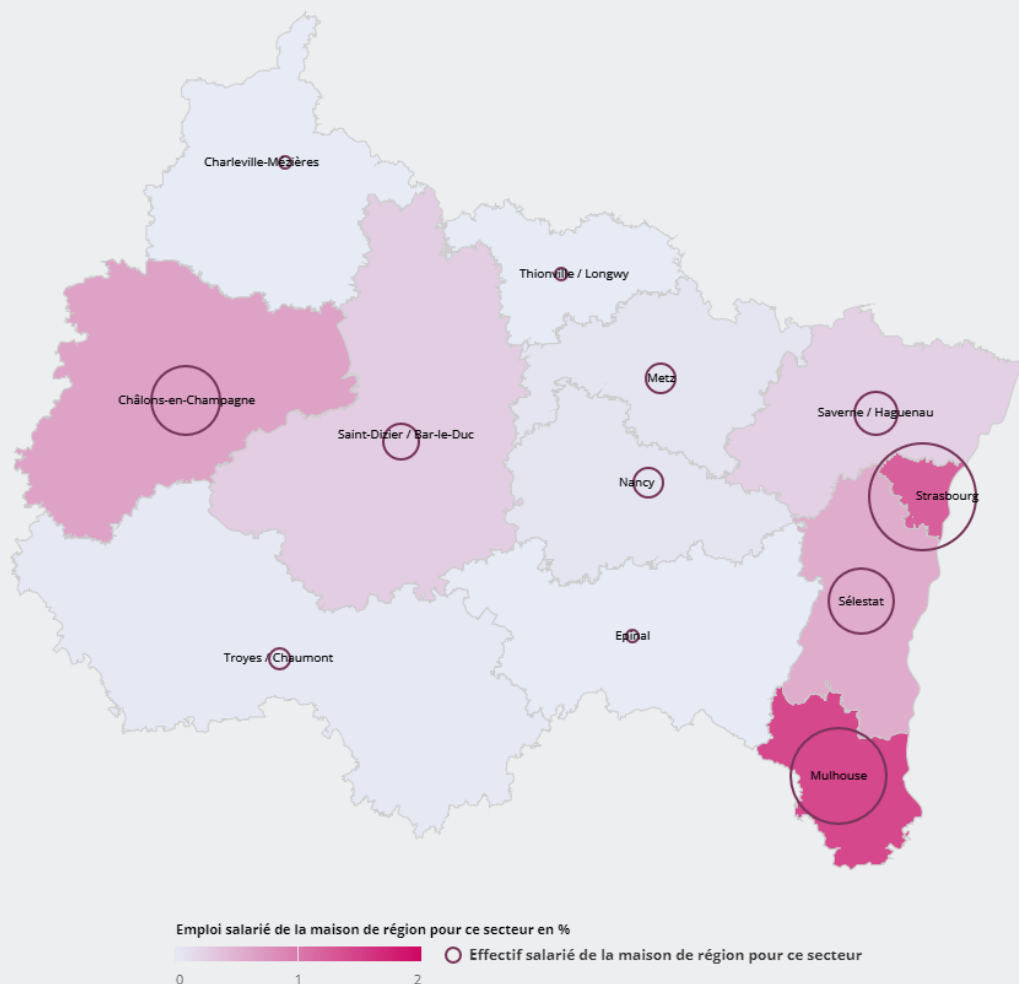


## PART ET EFFECTIF SALARIÉ PAR MAISON DE RÉGION

Ce secteur d'activité représente **1,4 %** de l'emploi salarié de la maison de région de Mulhouse (0,5 % en région)

**2 566**

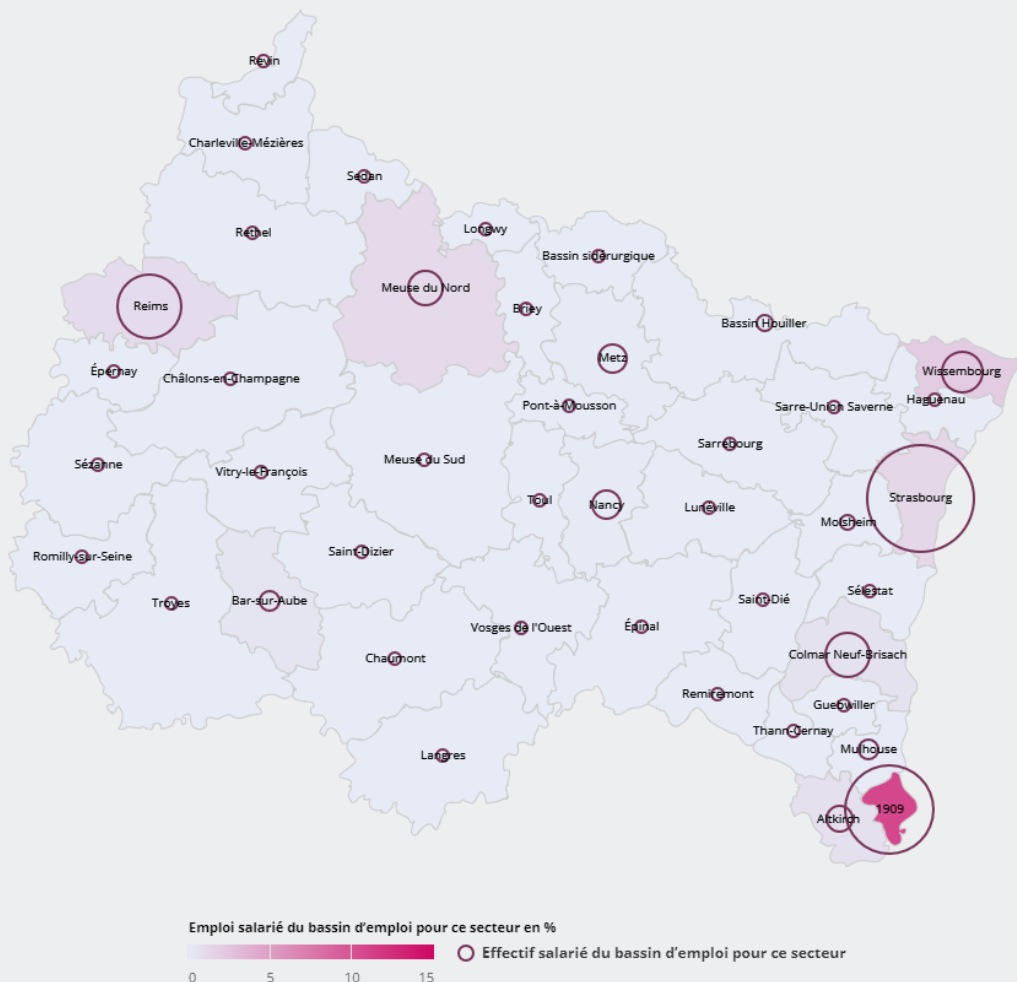
salariés de la maison de région de Strasbourg exercent dans ce secteur



## PART ET EFFECTIF SALARIÉ PAR BASSIN D'EMPLOI

Ce secteur d'activité représente **10,8 %** de l'emploi salarié du bassin d'emploi de Saint-Louis (0,5 % en région)

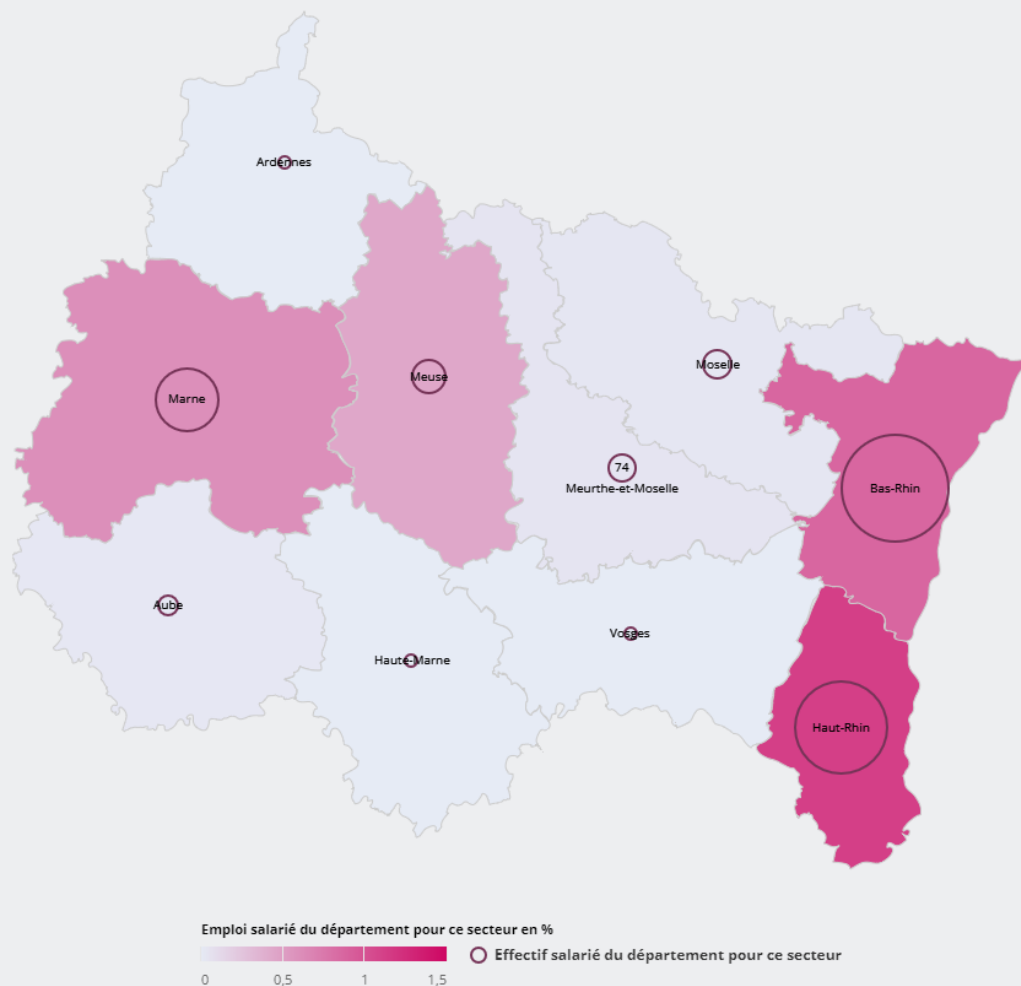
**3 008** salariés du bassin d'emploi de Strasbourg exercent dans ce secteur



## PART ET EFFECTIF SALARIÉ PAR DÉPARTEMENT

Ce secteur d'activité représente **1,1 %** de l'emploi salarié du département du Haut-Rhin (0,5 % en région)

**3 265** salariés du département du Bas-Rhin exercent dans ce secteur



 Source : Insee, Sirene - Estel ; Urssaf Caisse nationale