

## LES SECTEURS D'ACTIVITÉS



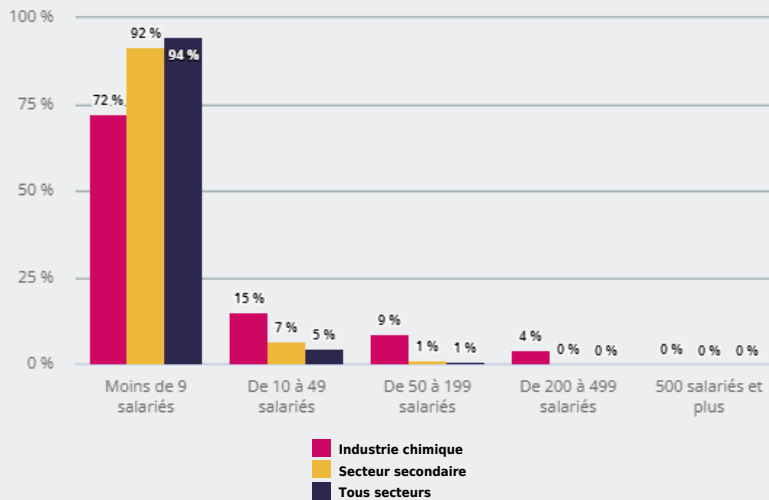
INDUSTRIE CHIMIQUE

 COMMENT SE CARACTÉRISE **L'EMPLOI SALARIÉ** DANS CE SECTEUR ?

## RÉPARTITION DES ÉTABLISSEMENTS PAR TAILLE

**72 %**

des établissements de ce secteur ont moins de 9 salariés



**394**

établissements dans ce secteur

**11 330**

emplois salariés dans ce secteur, soit

**0,6 %**

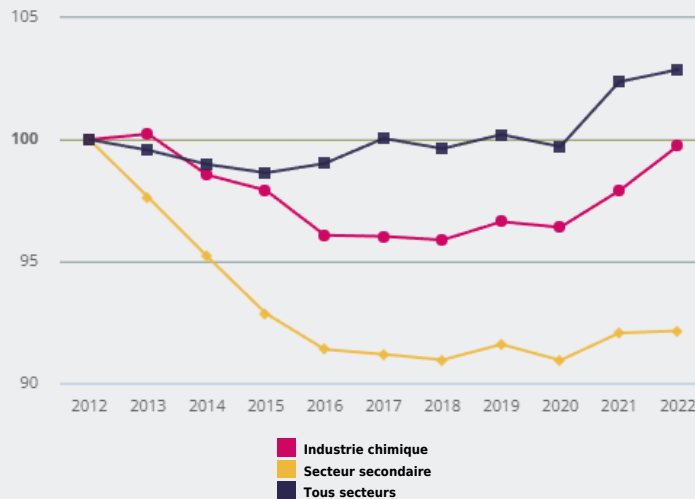
de l'emploi salarié régional

## ÉVOLUTION DE L'EMPLOI SALARIÉ DE 2012 À 2022, EN BASE 100 EN 2012

Entre 2012 et 2022, l'emploi salarié de ce secteur a évolué de

**- 0 %**

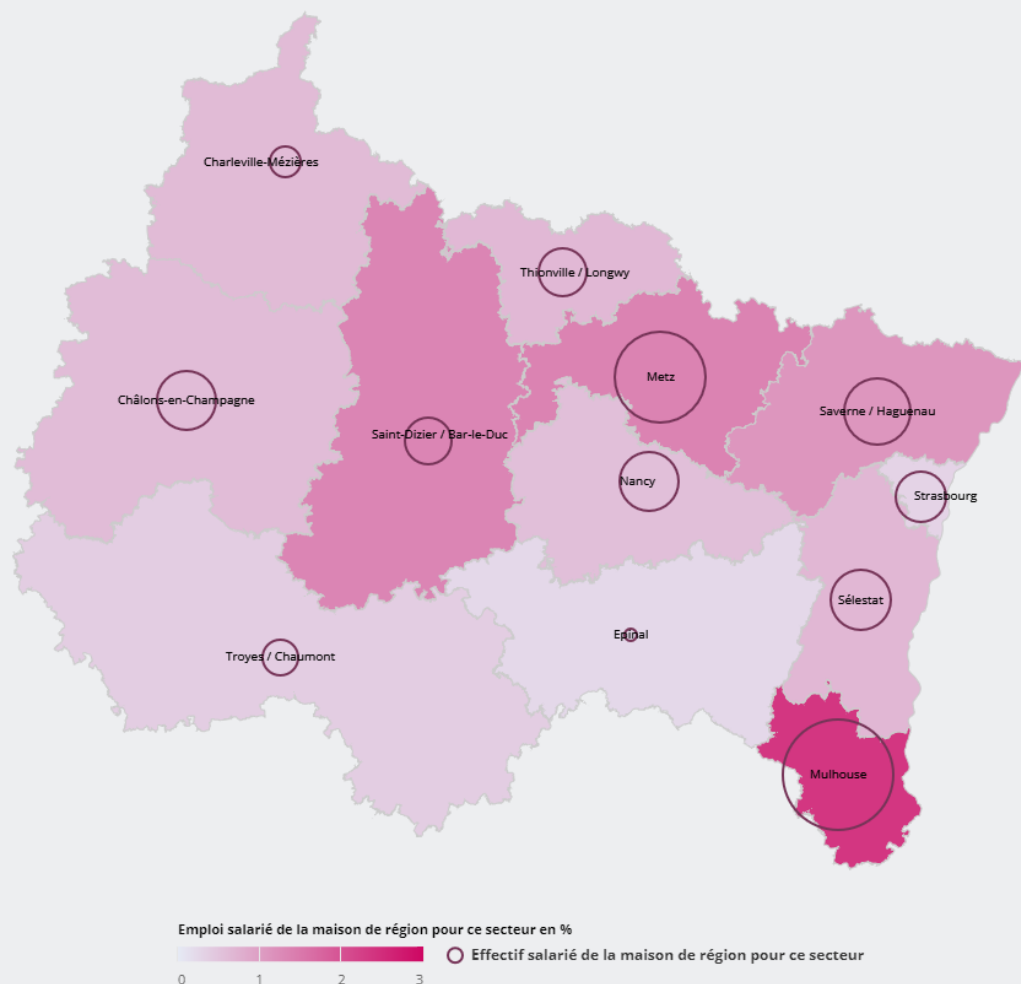
(+ 3 % tous secteurs)



## PART ET EFFECTIF SALARIÉ PAR MAISON DE RÉGION

Ce secteur d'activité représente **2,4 %** de l'emploi salarié de la maison de région de Mulhouse (0,9 % en région)

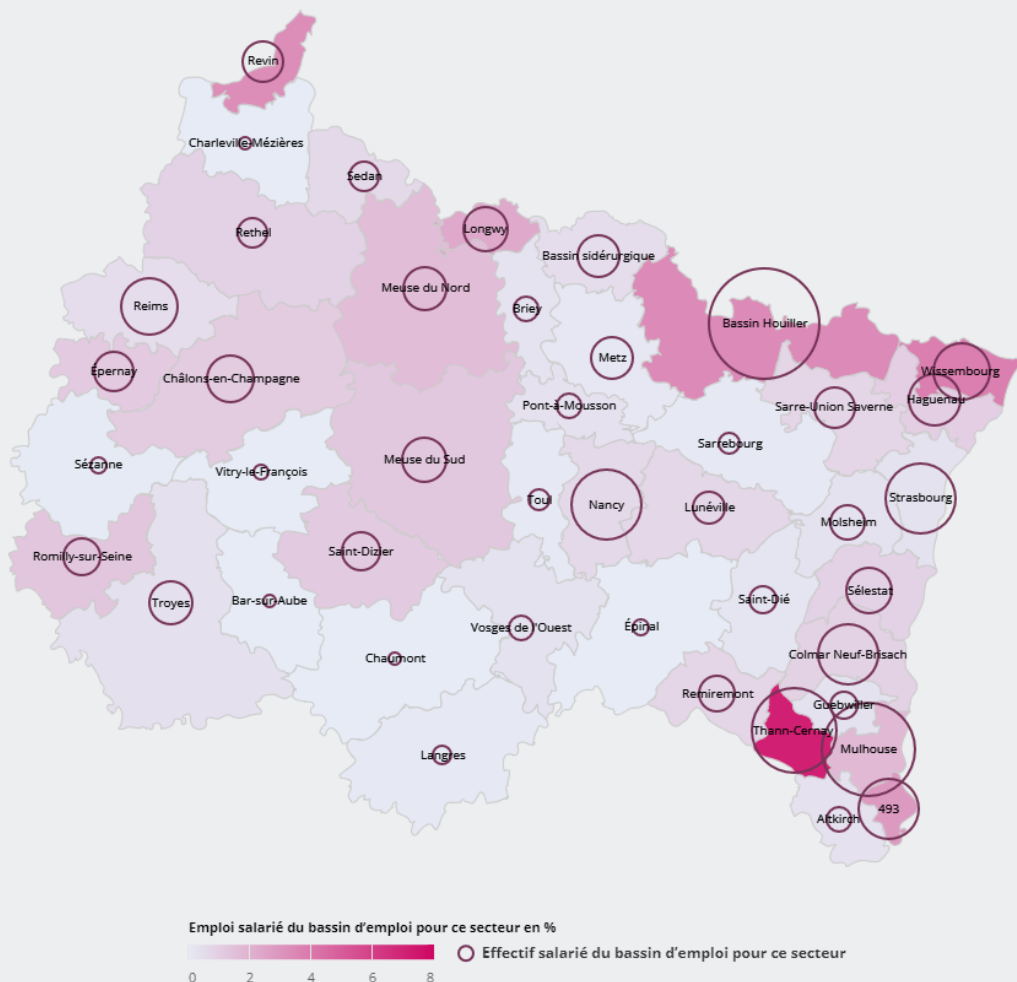
**3 163** salariés de la maison de région de Mulhouse exercent dans ce secteur



## PART ET EFFECTIF SALARIÉ PAR BASSIN D'EMPLOI

Ce secteur d'activité représente **7,1 %** de l'emploi salarié du bassin d'emploi de Thann-Cernay (0,9 % en région)

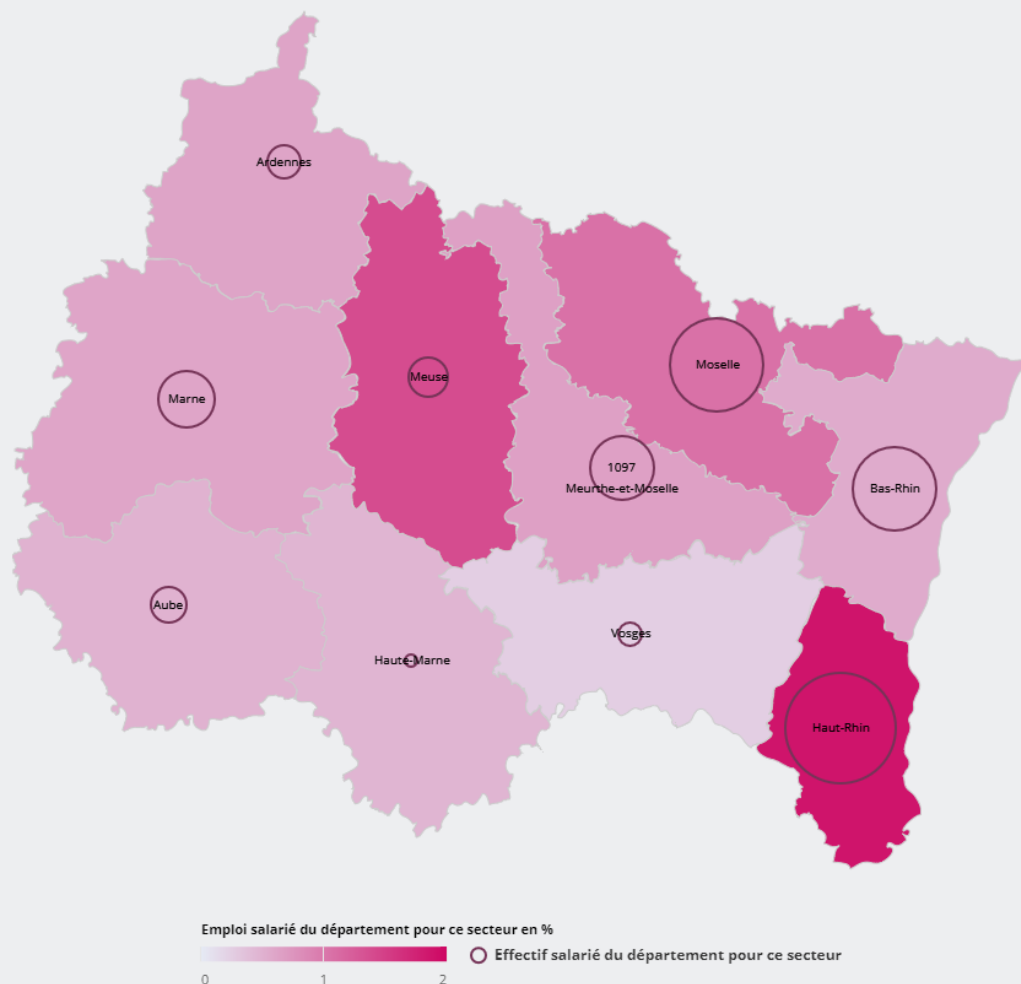
**2 130** salariés du bassin d'emploi du Bassin Houiller exercent dans ce secteur



## PART ET EFFECTIF SALARIÉ PAR DÉPARTEMENT

Ce secteur d'activité représente **1,9 %** de l'emploi salarié du département du Haut-Rhin (0,9 % en région)

**3 671** salariés du département du Haut-Rhin exercent dans ce secteur



 Source : Insee, Sirene - Estel ; Urssaf Caisse nationale