

## LES SECTEURS D'ACTIVITÉS



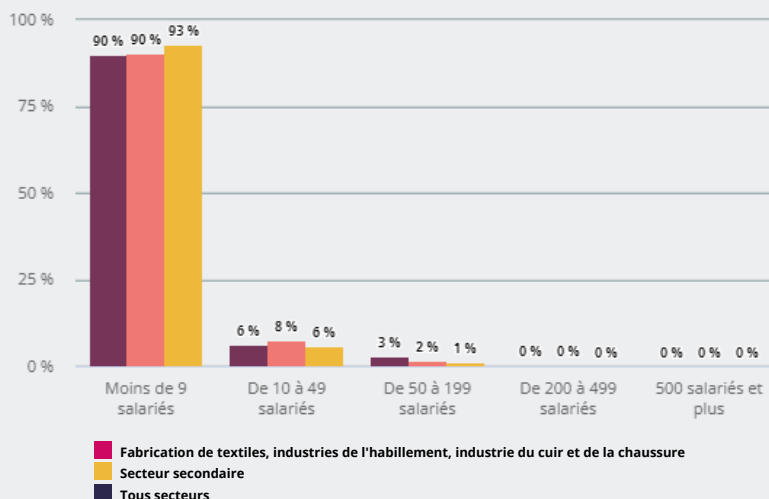
FABRICATION DE TEXTILES, INDUSTRIES DE  
L'HABILLEMENT, INDUSTRIE DU CUIR ET DE LA  
CHAUSSURE

 COMMENT SE CARACTÉRISE **L'EMPLOI SALARIÉ** DANS CE SECTEUR ?

### RÉPARTITION DES ÉTABLISSEMENTS PAR TAILLE

**94 %**

des établissements de ce secteur ont moins de 9 salariés



**2 421**

établissements dans ce secteur

**9 471**

emplois salariés dans ce secteur, soit

**0,5 %**

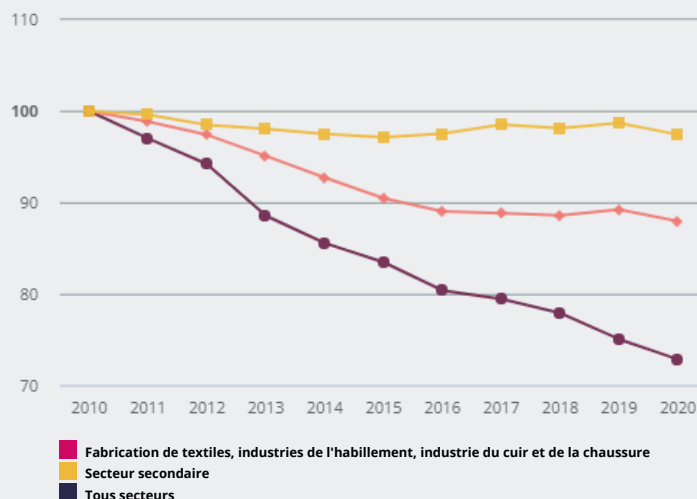
de l'emploi salarié régional

### ÉVOLUTION DE L'EMPLOI SALARIÉ DE 2011 À 2021, EN BASE 100 EN 2011

Entre 2011 et 2021, l'emploi salarié de ce secteur a évolué de

**- 24 %**

(+ 1 % tous secteurs)

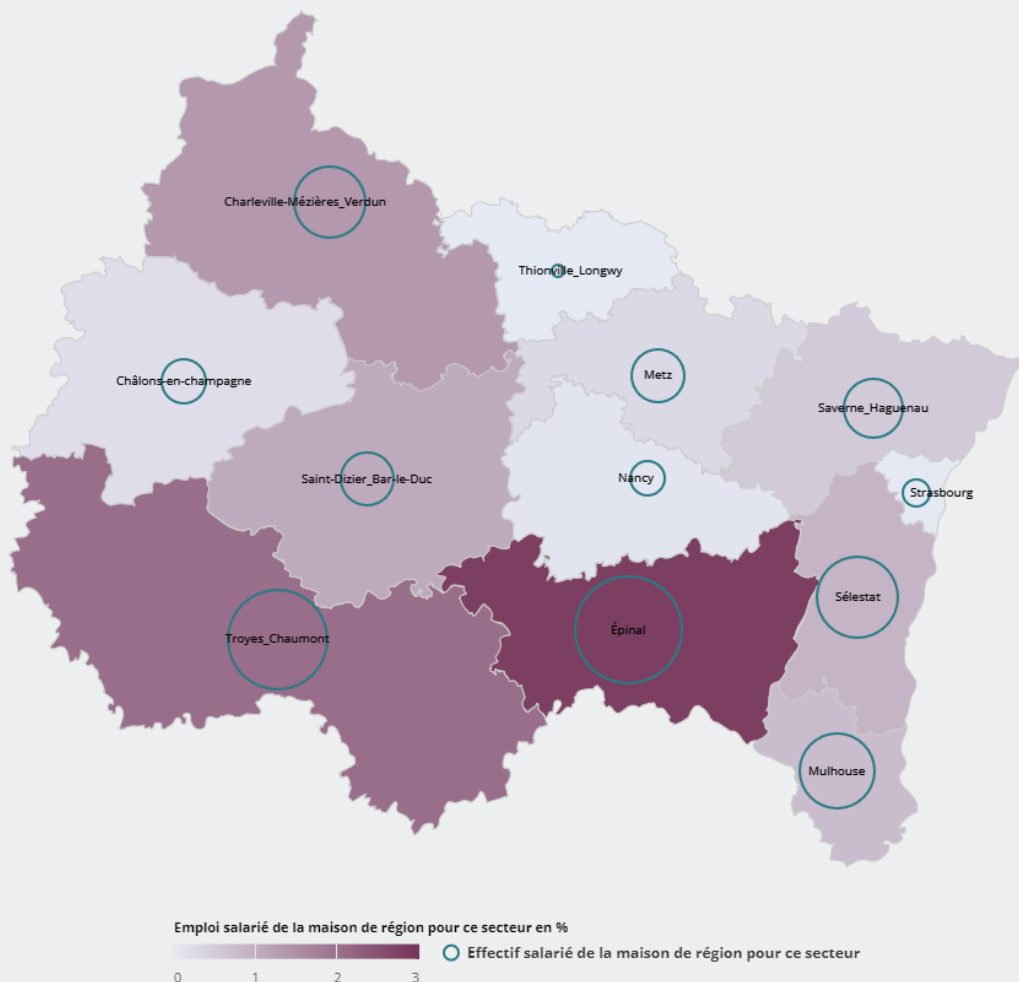


### PART ET EFFECTIF SALARIÉ PAR MAISON DE RÉGION

Ce secteur d'activité représente **2,6 %** de l'emploi salarié de la maison de région d'Epinal (0,6 % en région)

**2 169**

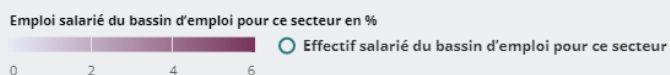
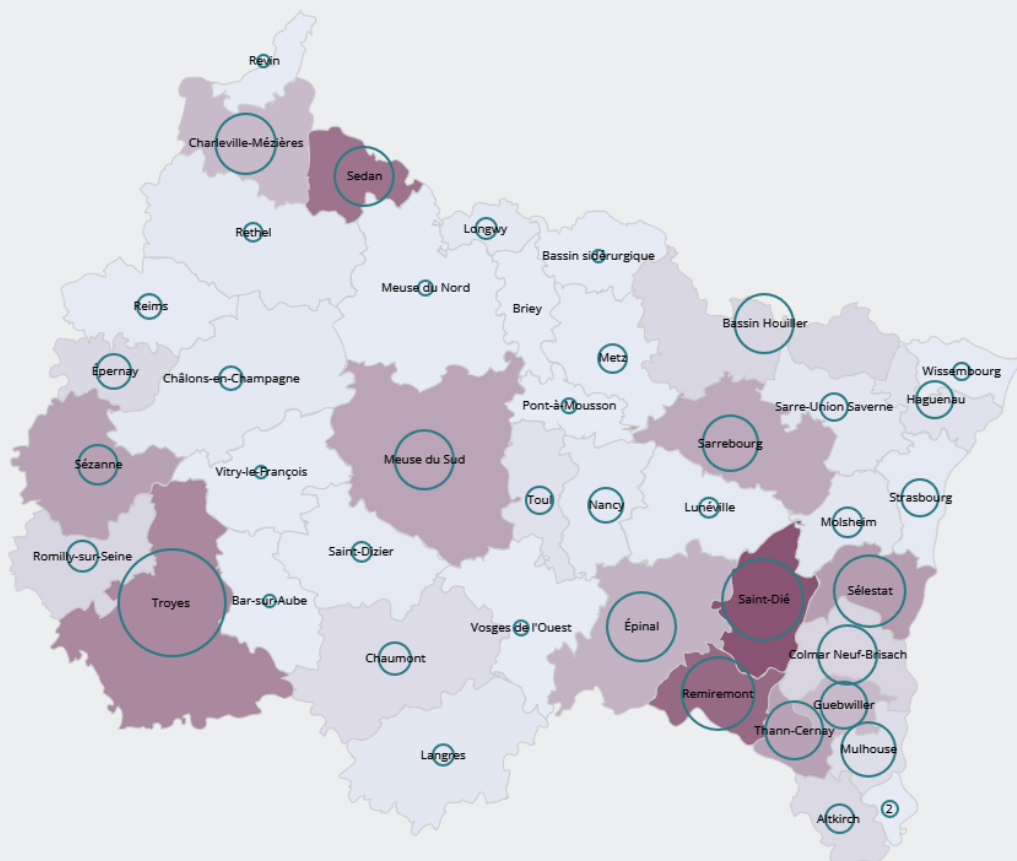
salariés de la maison de région d'Epinal exercent dans ce secteur



### PART ET EFFECTIF SALARIÉ PAR BASSIN D'EMPLOI

Ce secteur d'activité représente **4,7 %** de l'emploi salarié du bassin d'emploi de Saint-Dié (0,6 % en région)

**1 807** salariés du bassin d'emploi de Troyes exercent dans ce secteur

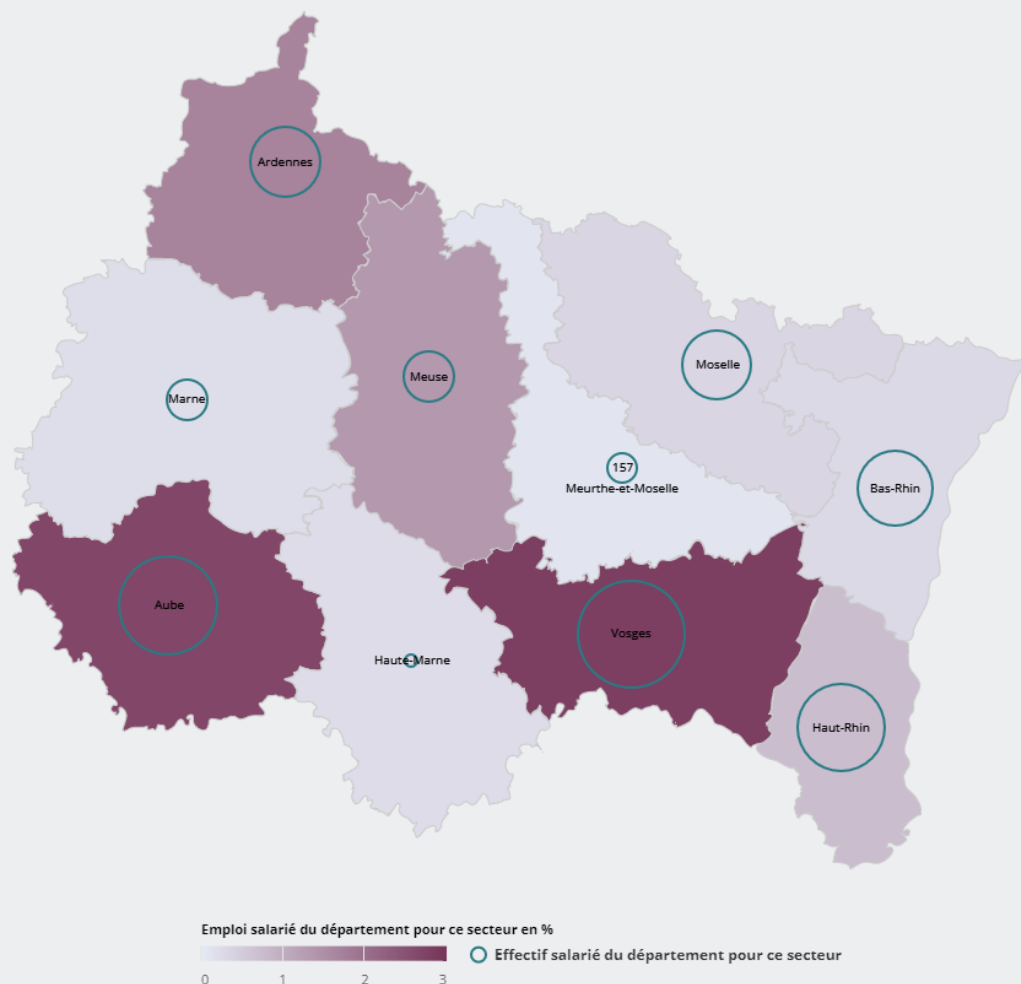


### PART ET EFFECTIF SALARIÉ PAR DÉPARTEMENT

Ce secteur d'activité représente **2,7 %** de l'emploi salarié du département d'Aube (0,6 % en région)

**2 169**

salariés du département des Vosges exercent dans ce secteur



Source : Insee, Sirene - Estel ; Urssaf Caisse nationale