

LES SECTEURS D'ACTIVITÉS



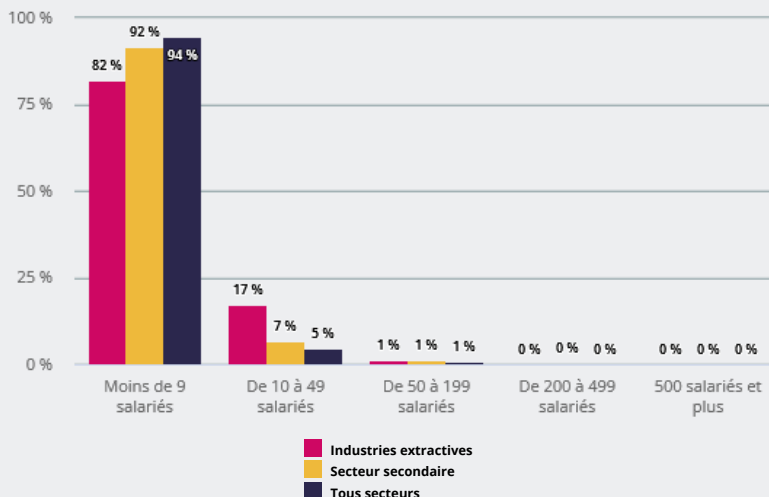
INDUSTRIES EXTRACTIVES

 COMMENT SE CARACTÉRISE **L'EMPLOI SALARIÉ** DANS CE SECTEUR ?

RÉPARTITION DES ÉTABLISSEMENTS PAR TAILLE

82 %

des établissements de ce secteur ont moins de 9 salariés



369

établissements dans ce secteur

2 131

emplois salariés dans ce secteur, soit

0,1 %

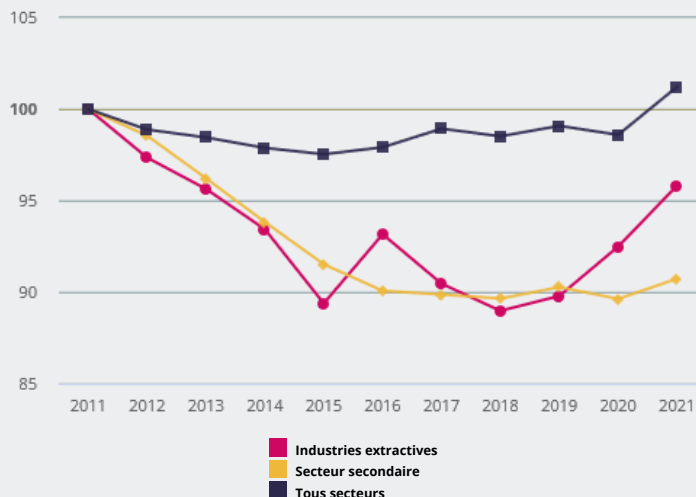
de l'emploi salarié régional

ÉVOLUTION DE L'EMPLOI SALARIÉ DE 2011 À 2021, EN BASE 100 EN 2011

Entre 2011 et 2021, l'emploi salarié de ce secteur a évolué de

- 4 %

(+ 1 % tous secteurs)

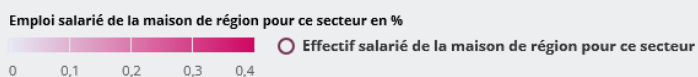
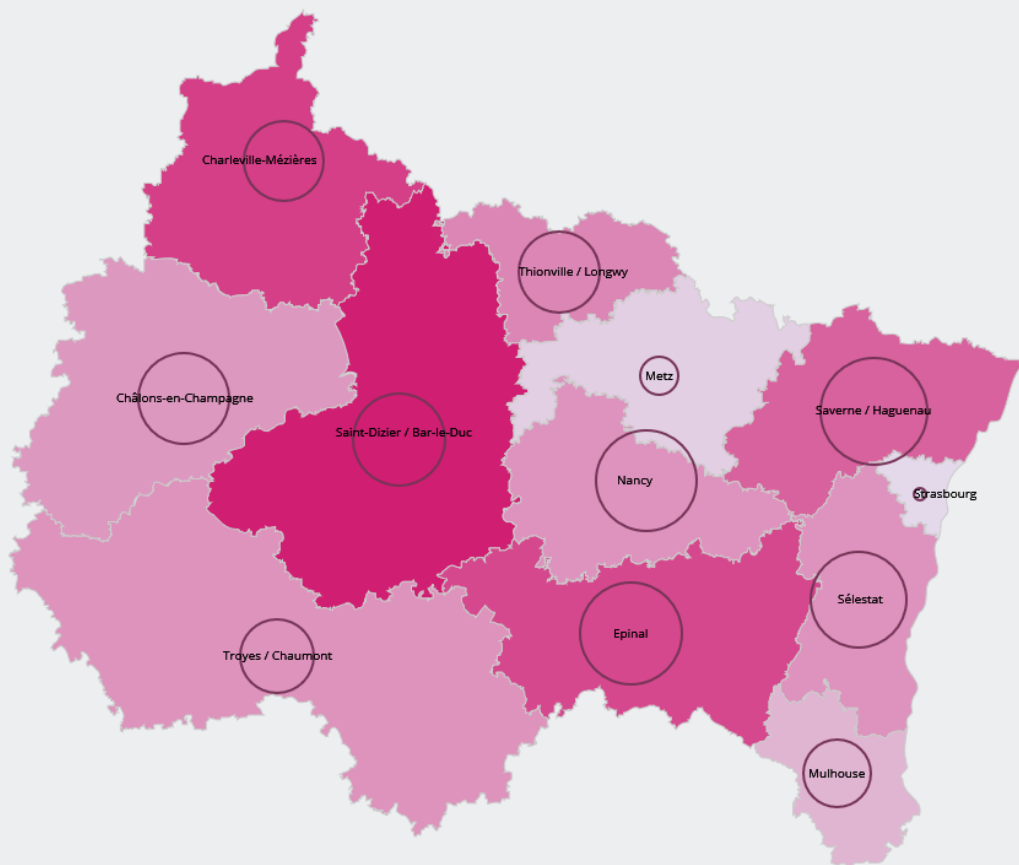


PART ET EFFECTIF SALARIÉ PAR MAISON DE RÉGION

Ce secteur d'activité représente **0,3 %** de l'emploi salarié de la maison de région de Charleville-Mézières (0,1 % en région)

267

salariés de la maison de région de Châlons-en-Champagne exercent dans ce secteur

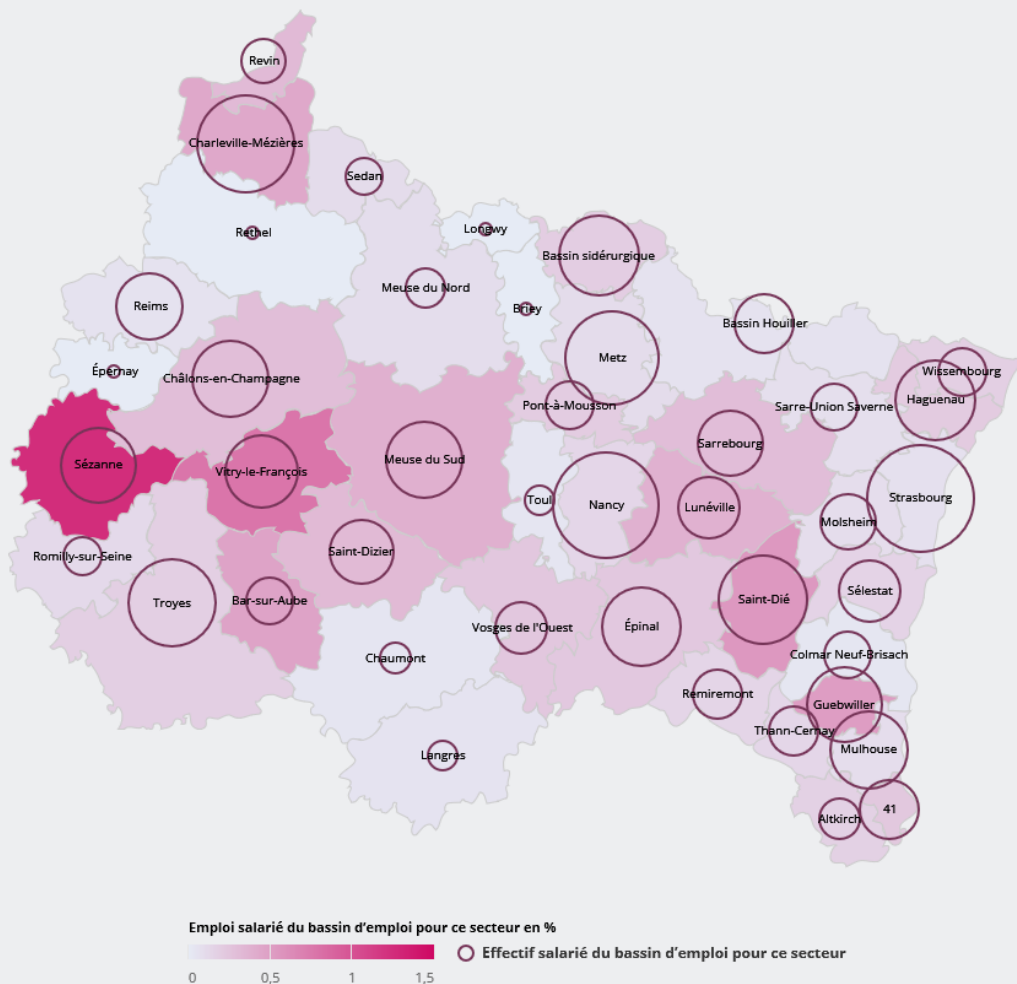


PART ET EFFECTIF SALARIÉ PAR BASSIN D'EMPLOI

Ce secteur d'activité représente **1,3 %** de l'emploi salarié du bassin d'emploi de Sézanne (0,1 % en région)

168

salariés du bassin d'emploi de Strasbourg exercent dans ce secteur

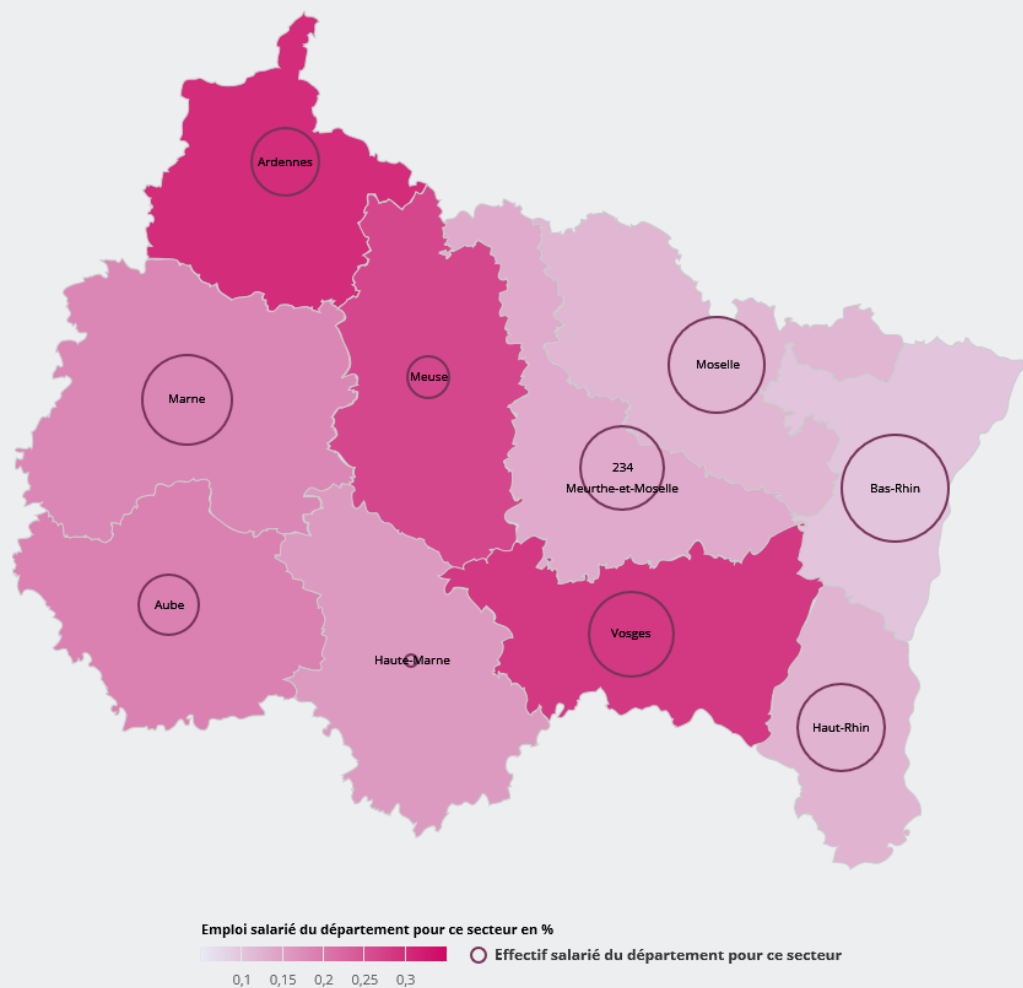


PART ET EFFECTIF SALARIÉ PAR DÉPARTEMENT

Ce secteur d'activité représente **0,3 %** de l'emploi salarié du département d'Ardennes (0,1 % en région)

373

salariés du département du Bas-Rhin exercent dans ce secteur



 Source : Insee, Sirene - Estel ; Urssaf Caisse nationale