

L'EMPLOI TRANSFRONTALIER



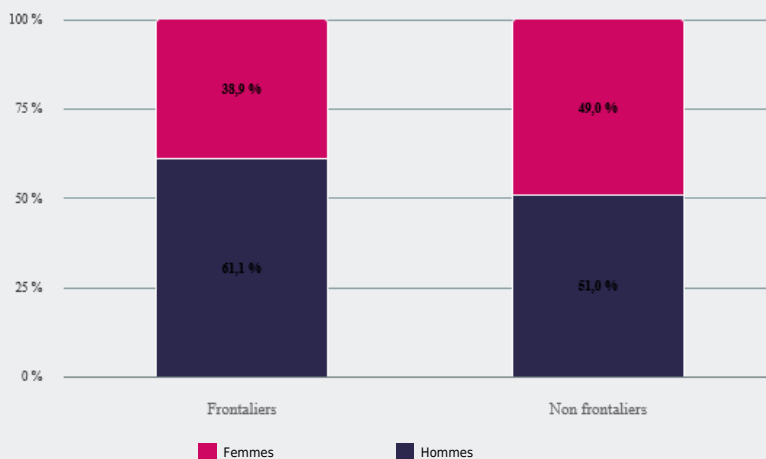
GRAND EST

 QUELLES SONT **LES CARACTÉRISTIQUES DES TRAVAILLEURS TRANSFRONTALIERS** EN RÉGION ?

GENRE DES TRAVAILLEURS TRANSFRONTALIERS

61,1 %

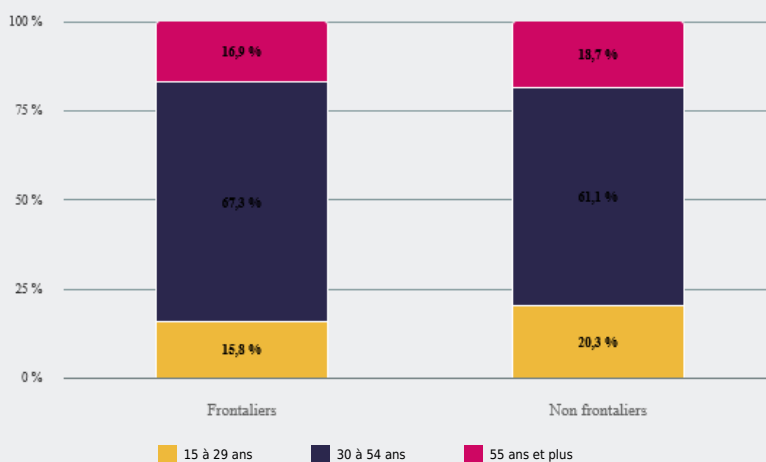
des travailleurs
transfrontaliers sont des
hommes



ÂGE DES TRAVAILLEURS TRANSFRONTALIERS

67,3 %

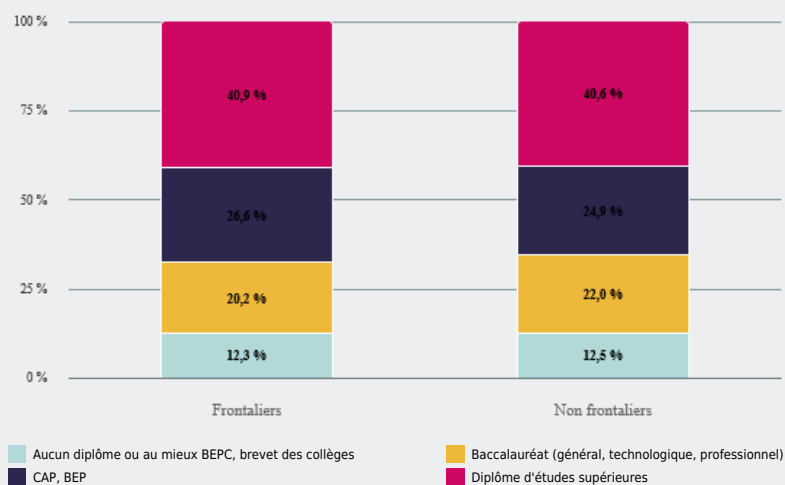
des travailleurs
transfrontaliers ont entre 30
et 54 ans
(61,1 % dans l'ensemble des
actifs en emploi non
frontaliers)



DIPLÔME DES TRAVAILLEURS TRANSFRONTALIERS

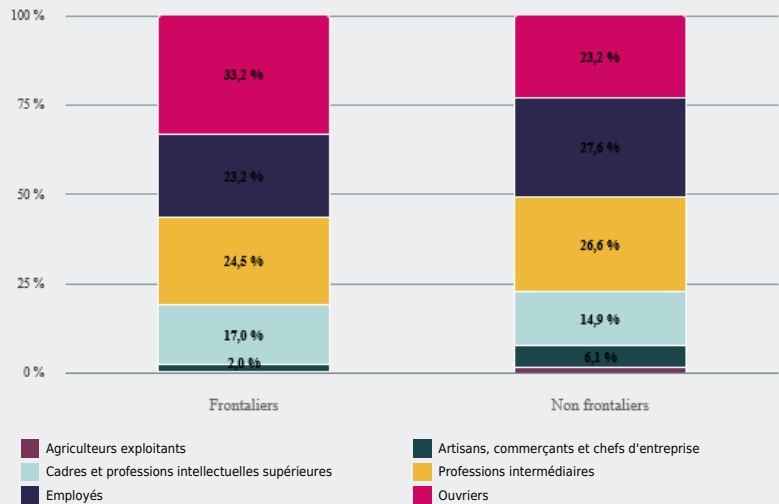
40,9 %

des travailleurs
transfrontaliers ont un
diplôme « Diplôme d'études
supérieures »
(40,6 % dans l'ensemble des
actifs en emploi non
frontaliers)



CATÉGORIES SOCIOPROFESSIONNELLES (CSP) DES TRAVAILLEURS TRANSFRONTALIERS

33,2 %
des travailleurs
transfrontaliers sont des
« Ouvriers »
(23,2 % dans l'ensemble des
actifs en emploi non
frontaliers)



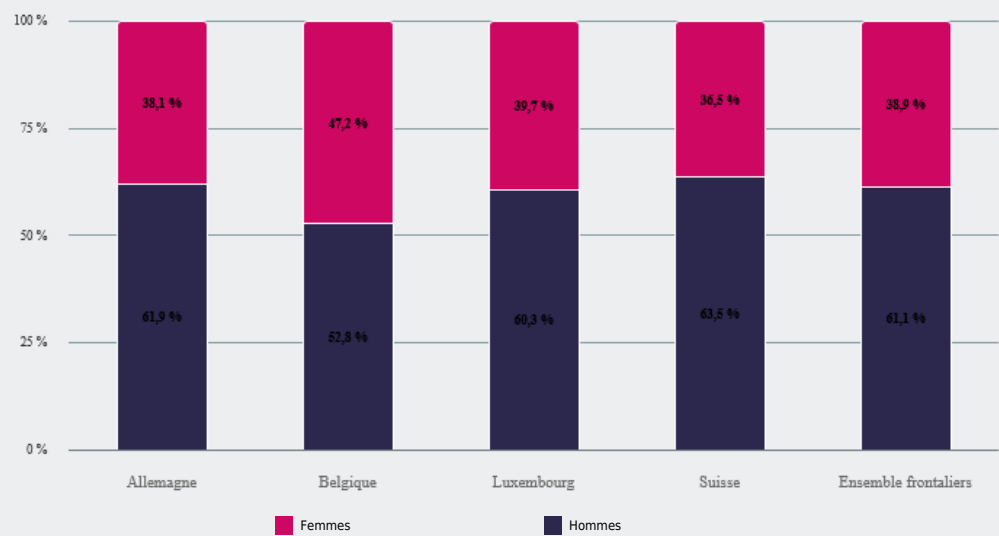
SECTEURS D'ACTIVITÉ DES TRAVAILLEURS TRANSFRONTALIERS

55,9 %
des travailleurs
transfrontaliers exercent dans
le secteur d'activité
« Commerce, transports et
services divers »
(42,3 % dans l'ensemble des
actifs en emploi non
frontaliers)

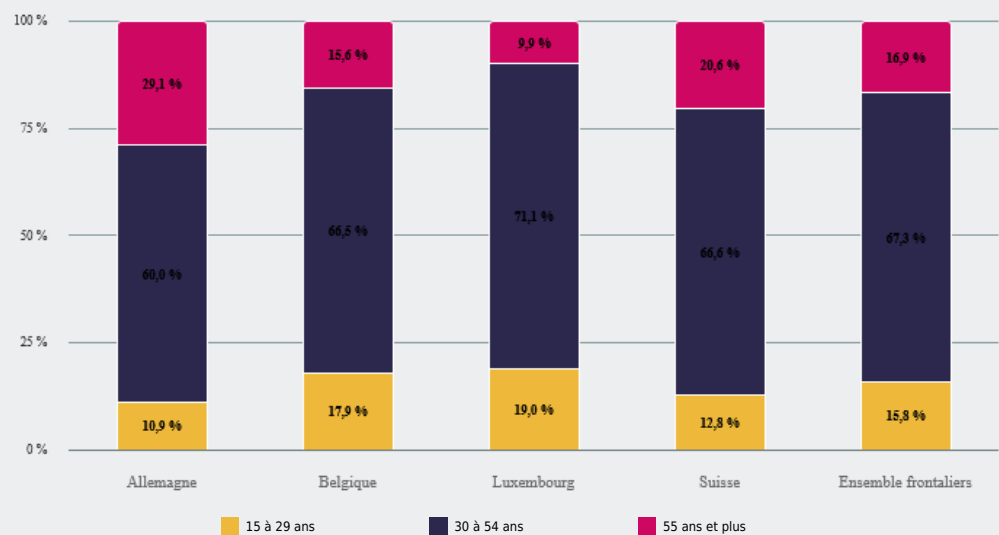


Les principales caractéristiques des travailleurs transfrontaliers par pays de destination

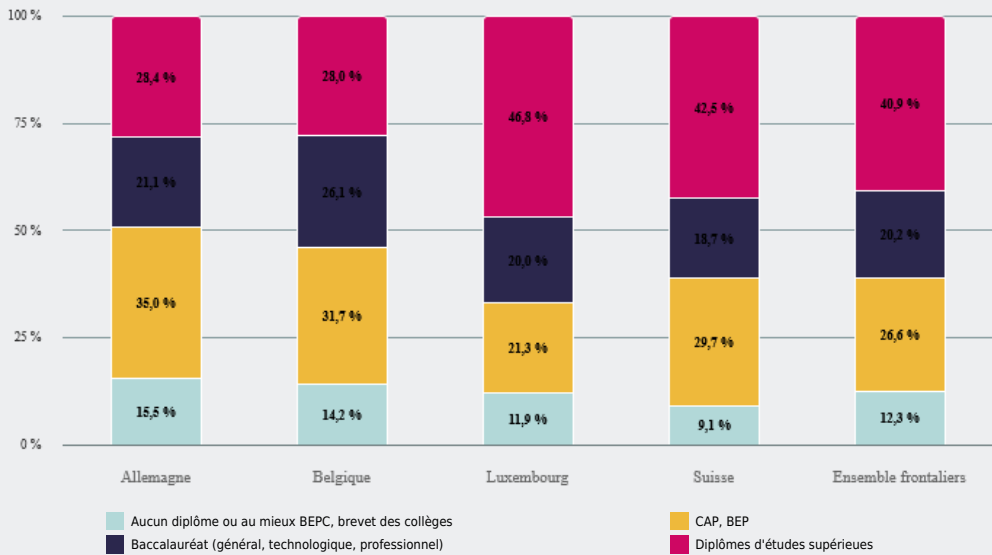
RÉPARTITION DES TRAVAILLEURS TRANSFRONTALIERS PAR GENRE ET PAYS DE DESTINATION



RÉPARTITION DES TRAVAILLEURS TRANSFRONTALIERS PAR ÂGE ET PAYS DE DESTINATION



RÉPARTITION DES TRAVAILLEURS TRANSFRONTALIERS PAR DIPLÔME ET PAYS DE DESTINATION



RÉPARTITION DES TRAVAILLEURS TRANSFRONTALIERS PAR CATÉGORIE SOCIO-PROFESSIONNELLE ET PAYS DE DESTINATION

