

L'EMPLOI TRANSFRONTALIER



GRAND EST



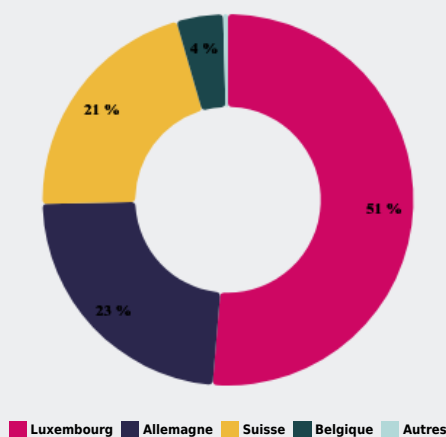
COMMENT SE CARACTÉRISE **L'EMPLOI TRANSFRONTALIER** EN RÉGION ?



RÉPARTITION DES TRAVAILLEURS TRANSFRONTALIERS SELON LE PAYS DE DESTINATION

51,3 %

de travailleurs transfrontaliers
à destination du Luxembourg



208 057

travailleurs transfrontaliers,
soit

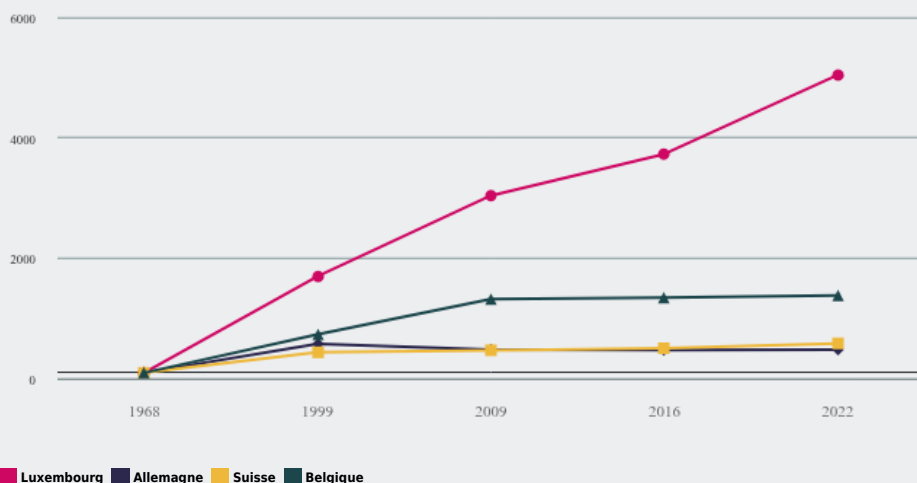
50,0 %

des transfrontaliers de France
de province, soit

9,1 %

des actifs en emploi résidant
en région
(1,7 % en France de province)

ÉVOLUTION DU NOMBRE DE TRAVAILLEURS TRANSFRONTALIERS DE 1968 À 2022, EN BASE 100 EN 1968

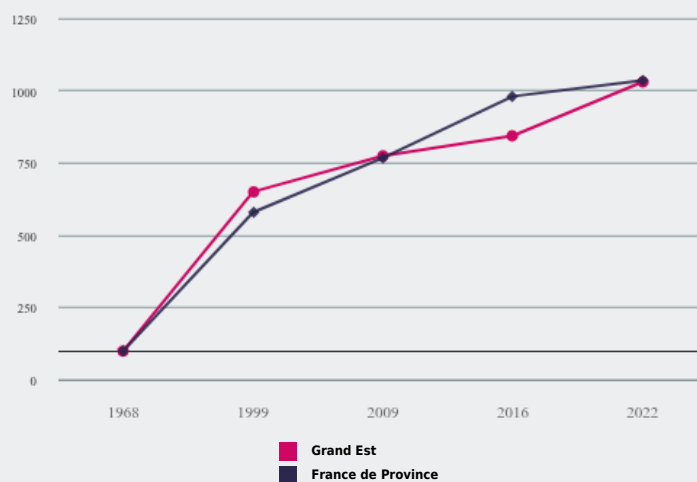


ÉVOLUTION DU NOMBRE DE TRAVAILLEURS TRANSFRONTALIERS DE 1968 À 2022, EN BASE 100 EN 1968

Entre 2016 et 2022, le
nombre de travailleurs
transfrontaliers a évolué de

+ 22,1 %

(+ 5,6 % en France de
Province)





ORIGINE GÉOGRAPHIQUE DES TRAVAILLEURS TRANSFRONTALIERS

