

Territoires

Maison de région



SÉLESTAT

EMPLOI, MÉTIERS

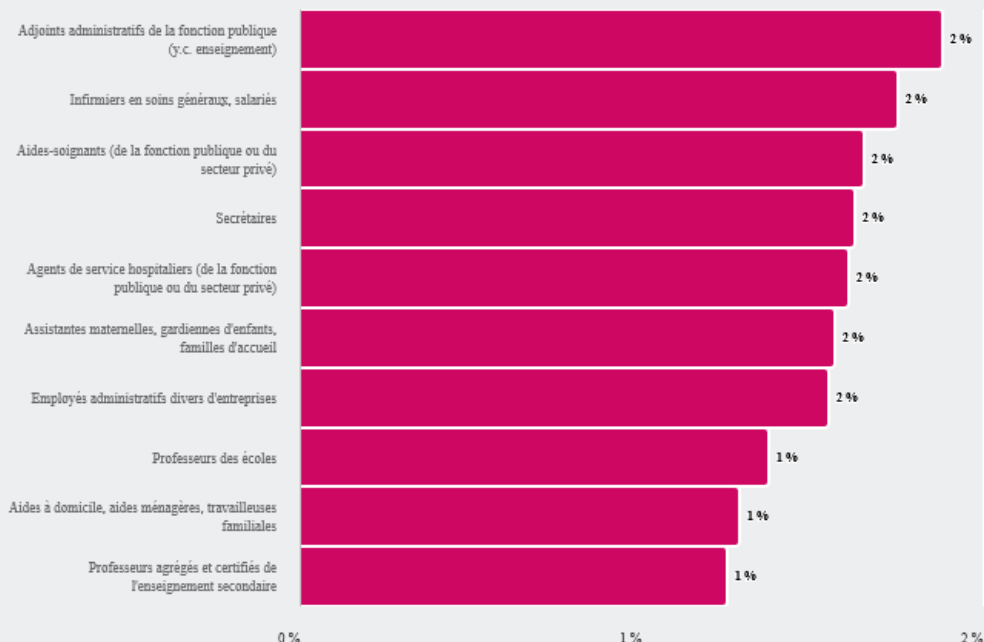


QUELLES SONT LES **PROFESSIONS EXERCÉES** SUR CE TERRITOIRE ?



PRINCIPALES PROFESSIONS EXERCÉES ¹

2 % des actifs en emploi sur ce territoire exercent la profession "Adjointes administratives de la fonction publique (y.c. enseignement)"



20 %

de moins de 30 ans tous métiers confondus (22 % en Grand Est)

48 %

de femmes tous métiers confondus (48 % en Grand Est)

18 %

de 55 ans et plus tous métiers confondus (17 % en Grand Est)

11 %

de non ou peu diplômés tous métiers confondus (12 % en Grand Est)

40 %

de diplômés du supérieur tous métiers confondus (41 % en Grand Est)

PROFESSIONS ¹ LES PLUS SPÉCIFIQUES À LA RÉGION

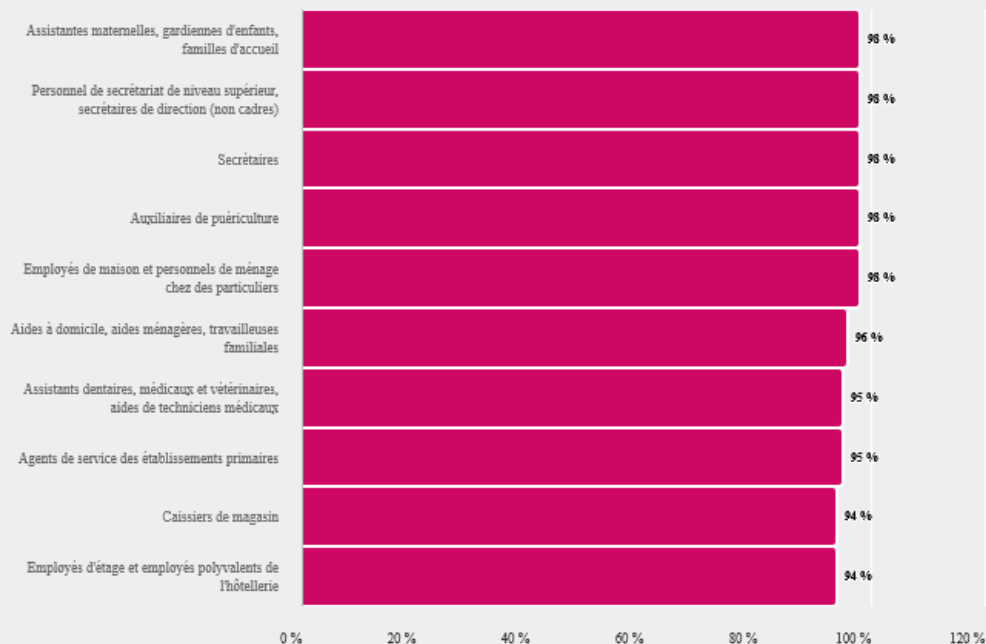
La profession "Ouvriers de la viticulture ou de l'arboriculture fruitière" est **1,5 fois** plus représentée sur ce territoire qu'en région et son poids dans l'emploi est de **1 %**





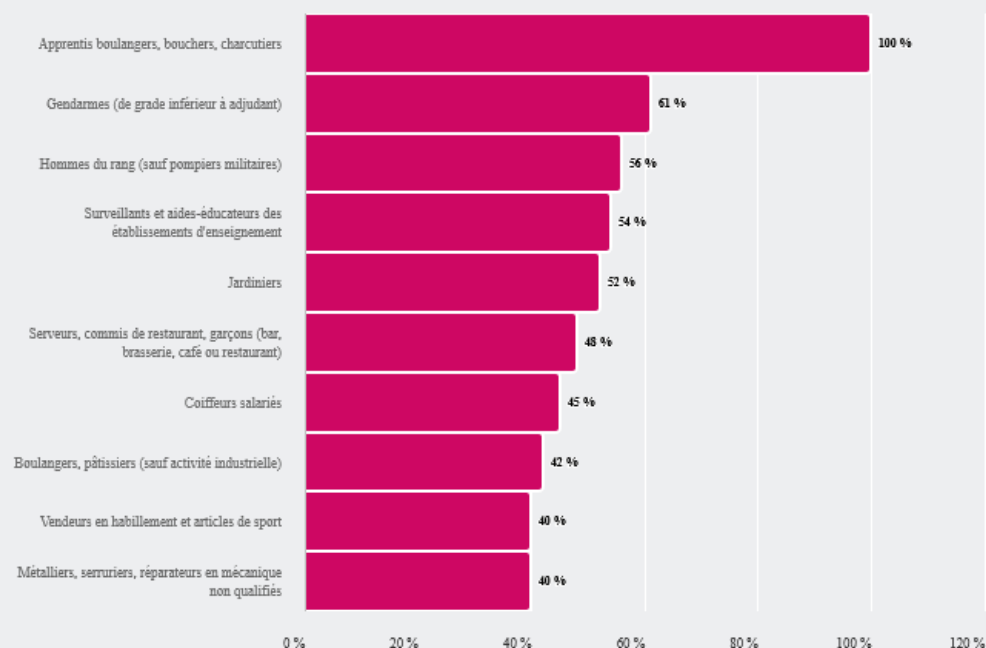
LES 10 PROFESSIONS QUI ENREGISTRENT LA PLUS FORTE PROPORTION DE FEMMES ¹

La profession "Assistants maternelles, gardiennes d'enfants, familles d'accueil" enregistre la plus forte proportion de femmes : **98 %**



LES 10 PROFESSIONS QUI ENREGISTRENT LA PLUS FORTE PROPORTION DE MOINS DE 30 ANS ¹

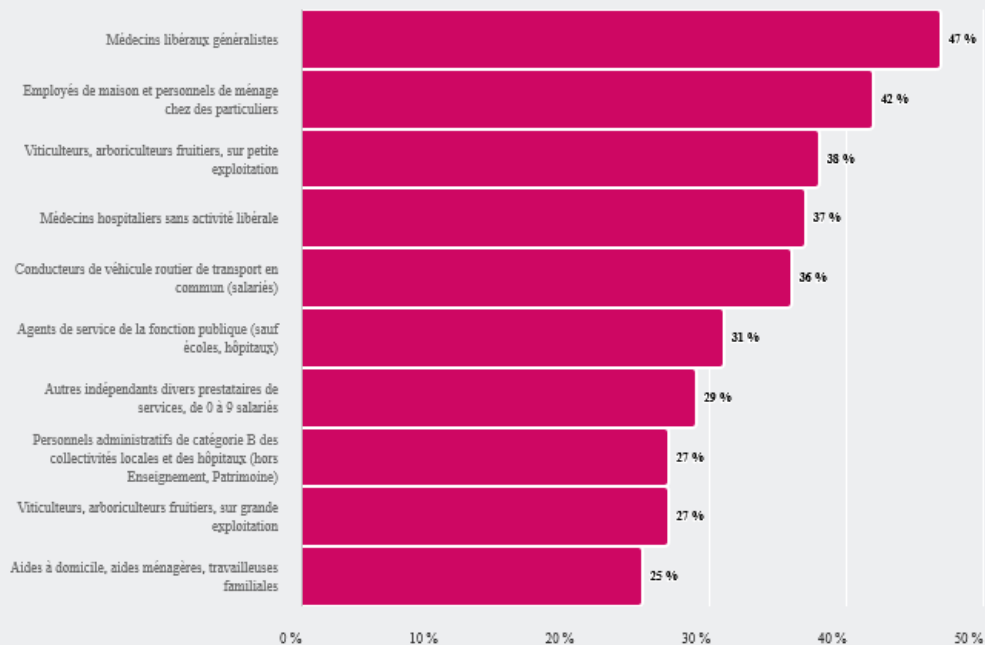
La profession "Apprentis boulangers, bouchers, charcutiers" enregistre la plus forte proportion de moins de 30 ans : **100 %**





LES 10 PROFESSIONS QUI ENREGISTRENT LA PLUS FORTE PROPORTION DE MOINS DE 55 ANS ET PLUS¹

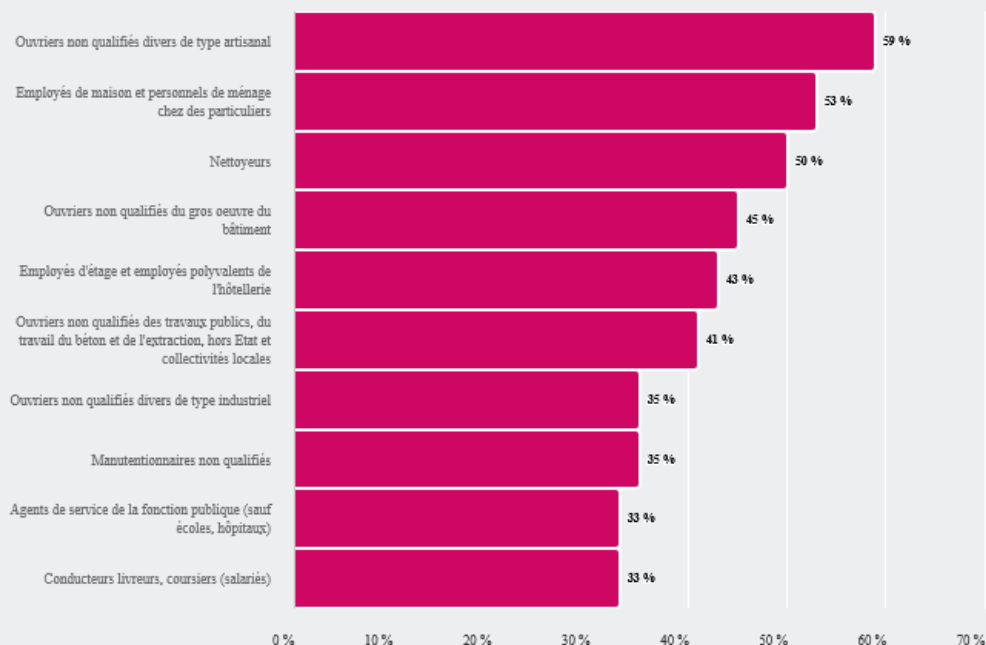
La profession "Médecins libéraux généralistes" enregistre la plus forte proportion de moins de 55 ans et + : **47 %**





LES 10 PROFESSIONS QUI ENREGISTRENT LA PLUS FORTE PROPORTION DE PEU OU PAS DIPLÔMÉS (NON DIPLÔMÉS OU CEP, BEPC) ¹

La profession "Ouvriers non qualifiés divers de type artisanal" enregistre la plus forte proportion de peu ou pas diplômés (non diplômés ou CEP, BEPC) : **59 %**

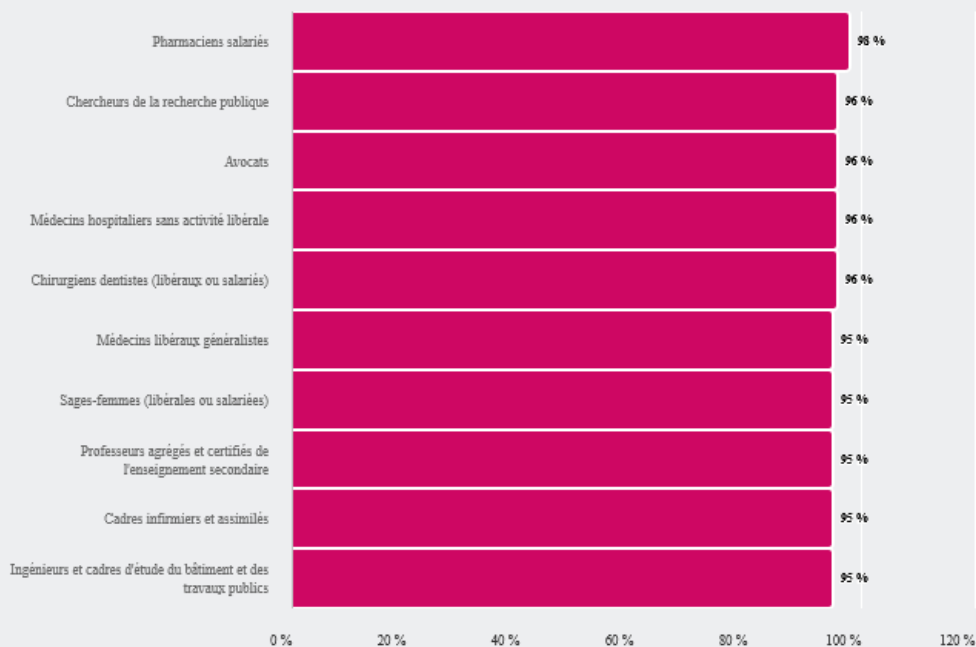




LES 10 PROFESSIONS QUI ENREGISTRENT LA PLUS FORTE PROPORTION DE DIPLÔMÉS DU SUPÉRIEUR ¹

La profession "Pharmaciens salariés" enregistre la plus forte proportion de diplômés du supérieur :

98 %



Source : Insee - RP au lieu de résidence.



Notes :

¹ Nomenclature : PCS.