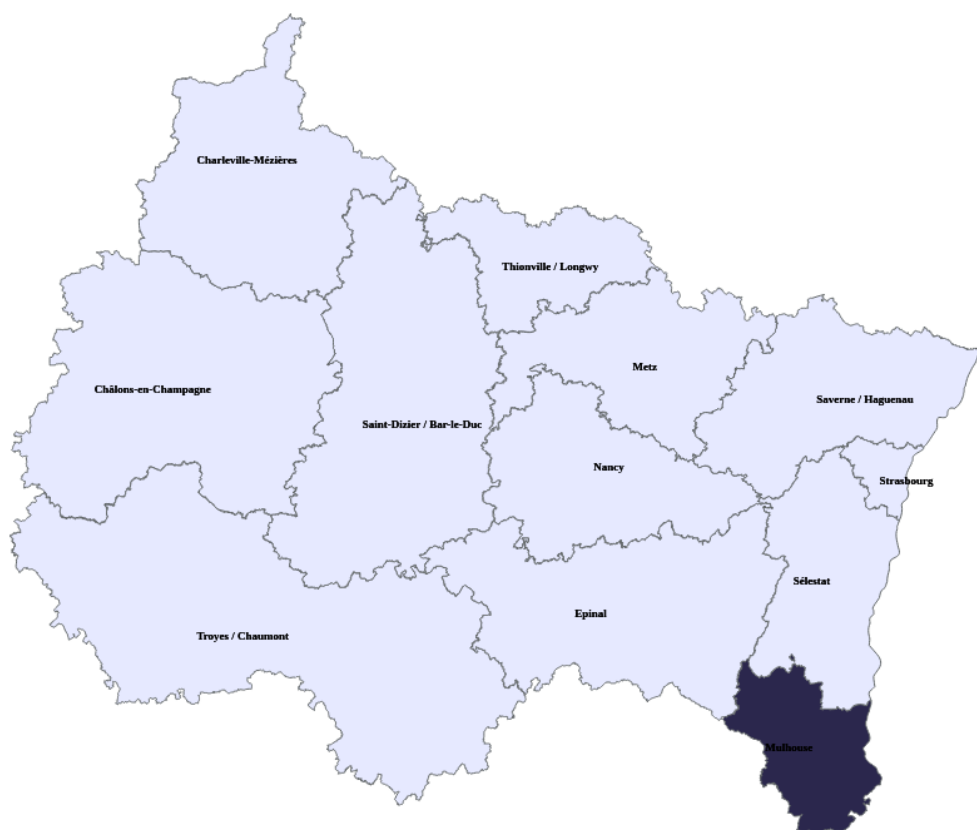


Territoires

Maison de région



MULHOUSE

POPULATION RÉSIDENTE



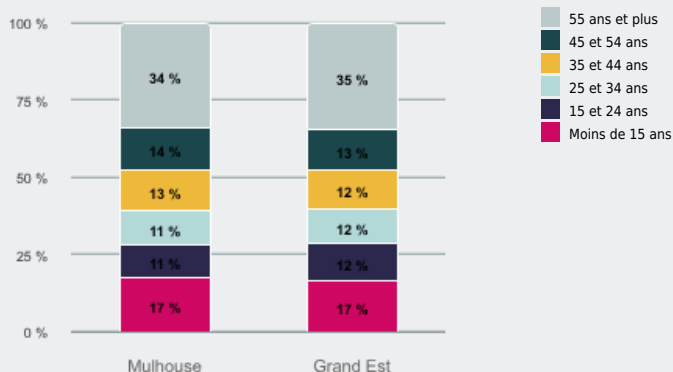
QUELLES SONT LES **CARACTÉRISTIQUES DE LA POPULATION** DE CE TERRITOIRE ?



ÂGE DE LA POPULATION

34 %

des habitants de ce territoire ont 55 ans et plus



530 568

personnes résident sur ce territoire, soit

10 %

de la population régionale

51 %

de femmes
(51 % en Grand Est)

9 690

jeunes non insérés² soit

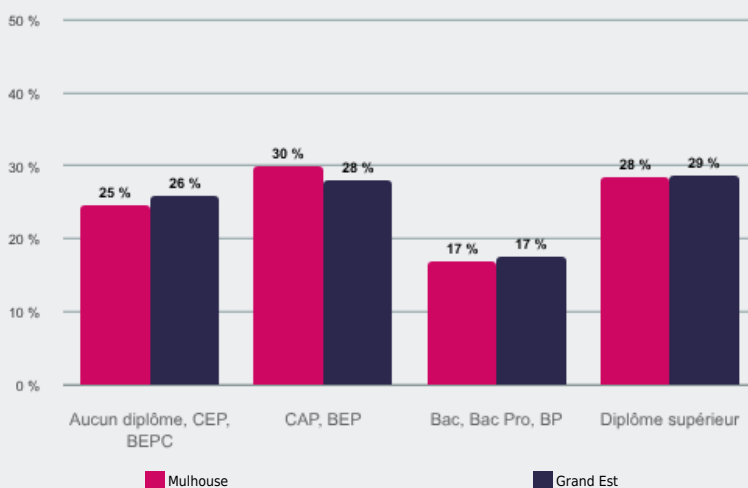
17 %

des jeunes de ce territoire
(15 % en Grand Est)

NIVEAU DE DIPLÔME¹

30 %

des habitants de ce territoire ont un diplôme de niveau CAP, BEP



Indice de vieillissement³ :

89 %

(94 % en Grand Est)

Age moyen :

42,1

(42,3 en Grand Est)

Taux de scolarisation des 15-24 ans :

60 %

(63 % en Grand Est)

La part des peu ou pas diplômés (aucun diplôme, CEP, BEPC) a **diminué de 3,6 points** entre 2016 et 2022 (– 4,0 points en Grand Est)

La part des diplômés de l'enseignement supérieur a **augmenté de 3,8 points** (+ 3,9 points en Grand Est)



TYPE D'ACTIVITÉ

66 %

des habitants de ce territoire sont actifs ayant un emploi

Mulhouse

Grand Est



66 % (66 %) Actifs ayant un emploi
10 % (9 %) Chômeurs
6 % (7 %) Retraités
8 % (10 %) Etudiants
10 % (9 %) Autres inactifs

Nombre d'actifs en emploi 15-64 ans :

218 910

, soit 10 % des actifs en emploi du Grand Est

Taux d'activité⁴ des 15-64 ans :

76 %

(75 % en Grand Est)

Taux d'emploi⁵ des 15-64 ans :

66 %

(66 % en Grand Est)

Source : Insee - RP au lieu de résidence.

Notes :

- 1 Champ : population non scolarisée.
- 2 Jeunes non insérés : jeunes de 15-24 ans qui ne sont ni en emploi ni en études.
- 3 Indice de vieillissement : nombre de personnes de 65 ans et plus pour 100 personnes de moins de 20 ans.
- 4 Taux d'activité : rapport entre le nombre d'actifs (actifs ayant un emploi et actifs au chômage) et l'ensemble de la population.
- 5 Taux d'emploi : rapport entre le nombre d'actifs ayant un emploi et l'ensemble de la population.