

# Territoires

Maison de région



NANCY

## FORMATION



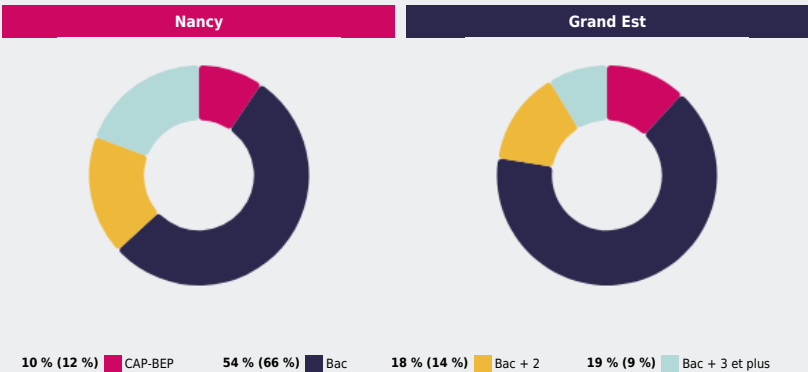
QUELLES SONT LES CARACTÉRISTIQUES DE LA  
**FORMATION INITIALE** SUR CE TERRITOIRE ?



NIVEAU DE LA FORMATION SUIVIE PAR LES PERSONNES EN FORMATION INITIALE<sup>1</sup>

19 000

personnes en formation initiale sur ce territoire préparent un diplôme de niveau Bac



35 438

lycéens, apprentis en formation initiale sur ce territoire<sup>5</sup>

- 2,3 %

entre 2023 et 2024

37 %

en apprentissage

47 %

de femmes

39

lycées,

87

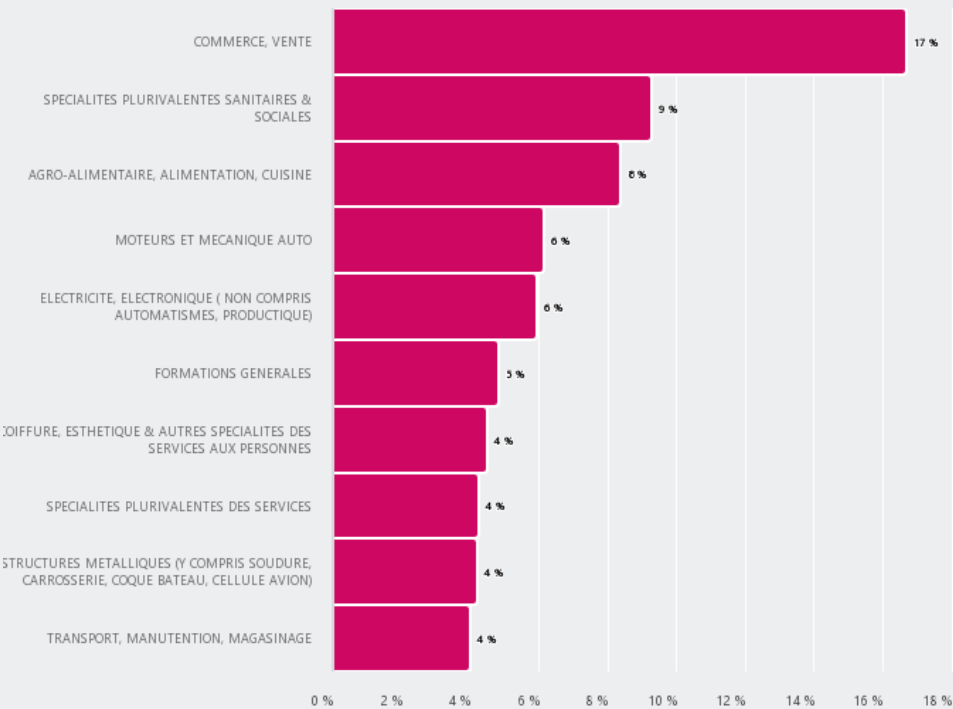
CFA

22 381 lycéens et apprentis dans l'enseignement secondaire<sup>2</sup> sur ce territoire, dont 9 809 suivent une formation professionnelle

PRINCIPALES FILIÈRES DE FORMATION DANS L'ENSEIGNEMENT SECONDAIRE PROFESSIONNEL<sup>3</sup>

17 %

des lycéens et apprentis sur ce territoire préparent un diplôme de la filière de formation "COMMERCE, VENTE"



mr101am110lien1 titre

**22 311** lycéens en formation initiale sur ce territoire

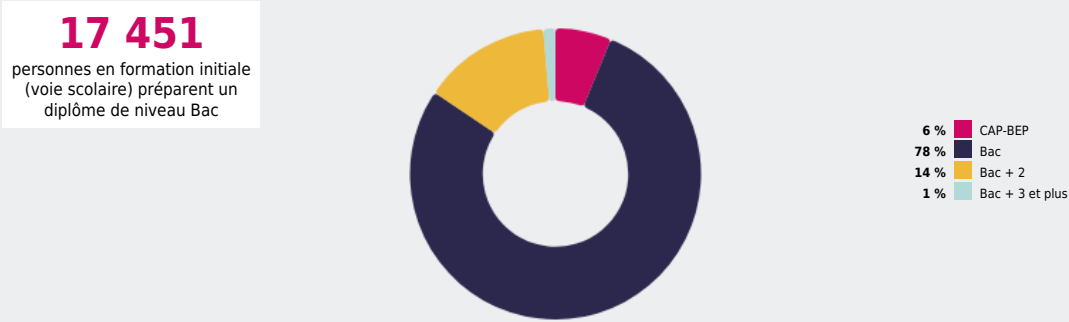
– **2,3 %** entre 2023 et 2024

**50 %** de femmes

**15** lycées privés ;

**24** lycées publics dont **1** lycée agricole

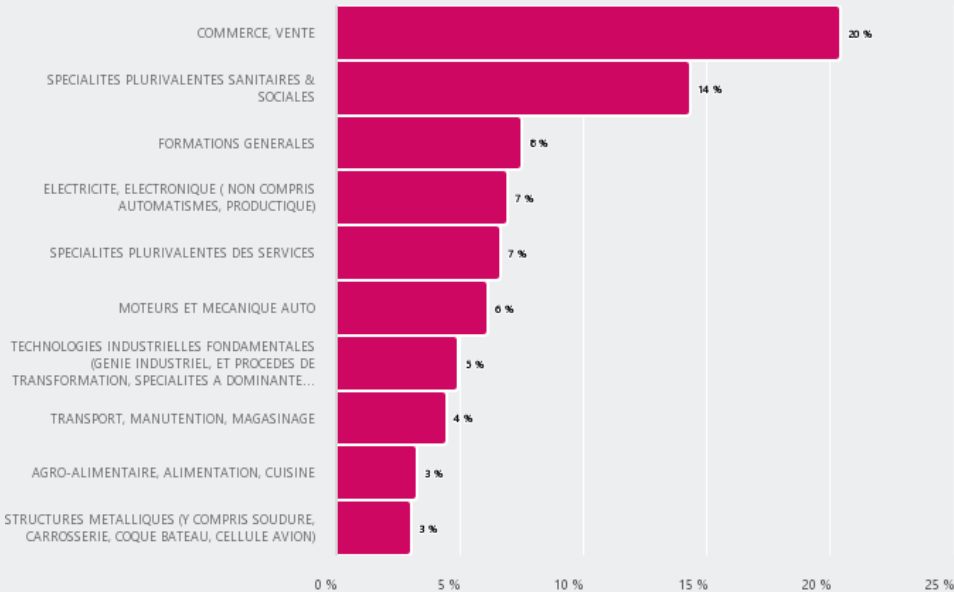
NIVEAU DE LA FORMATION SUIVIE PAR LES PERSONNES EN FORMATION INITIALE (VOIE SCOLAIRE)<sup>1A</sup>



**18 842** lycéens dans l'enseignement secondaire sur ce territoire, dont **6 270** qui suivent une formation professionnelle

PRINCIPALES FILIÈRES DE FORMATION DANS LA VOIE SCOLAIRE - ENSEIGNEMENT SECONDAIRE PROFESSIONNEL<sup>3A</sup>

**20 %** des lycéens (voie scolaire) préparent un diplôme de la filière de formation "COMMERCE, VENTE"



Formation initiale - apprentissage

**13 127** apprentis sur ce territoire

**+ 8,3 %** entre 2023 et 2024

**43 %** de femmes

**87** CFA

NIVEAU DE LA FORMATION SUIVIE PAR LES PERSONNES EN APPRENTISSAGE <sup>18</sup>

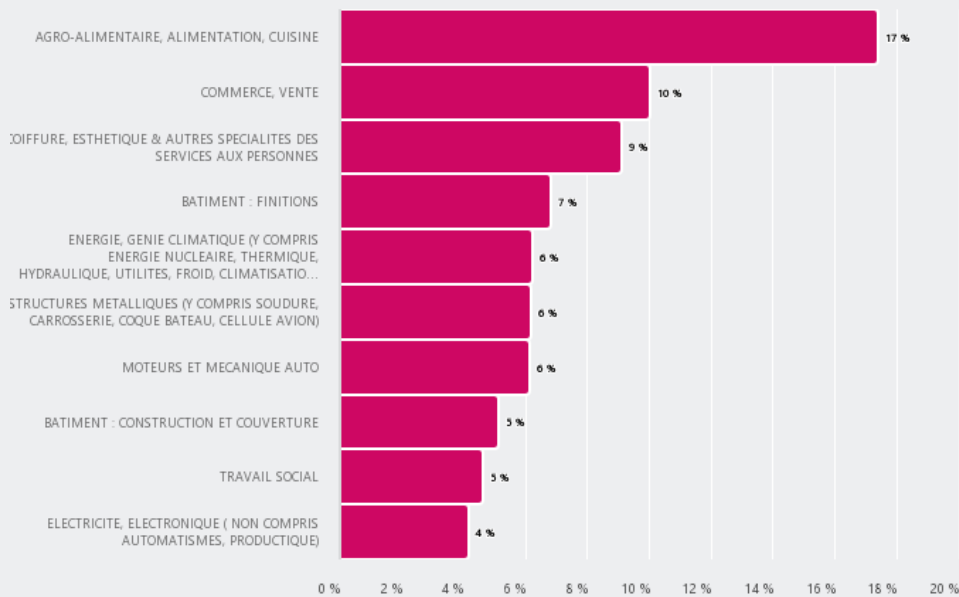
**6 536**  
apprentis préparent un  
diplôme de niveau Bac + 3 et  
plus



**3 539** apprentis dans l'enseignement secondaire sur ce territoire

PRINCIPALES FILIÈRES DE FORMATION EN APPRENTISSAGE - ENSEIGNEMENT SECONDAIRE <sup>38</sup>

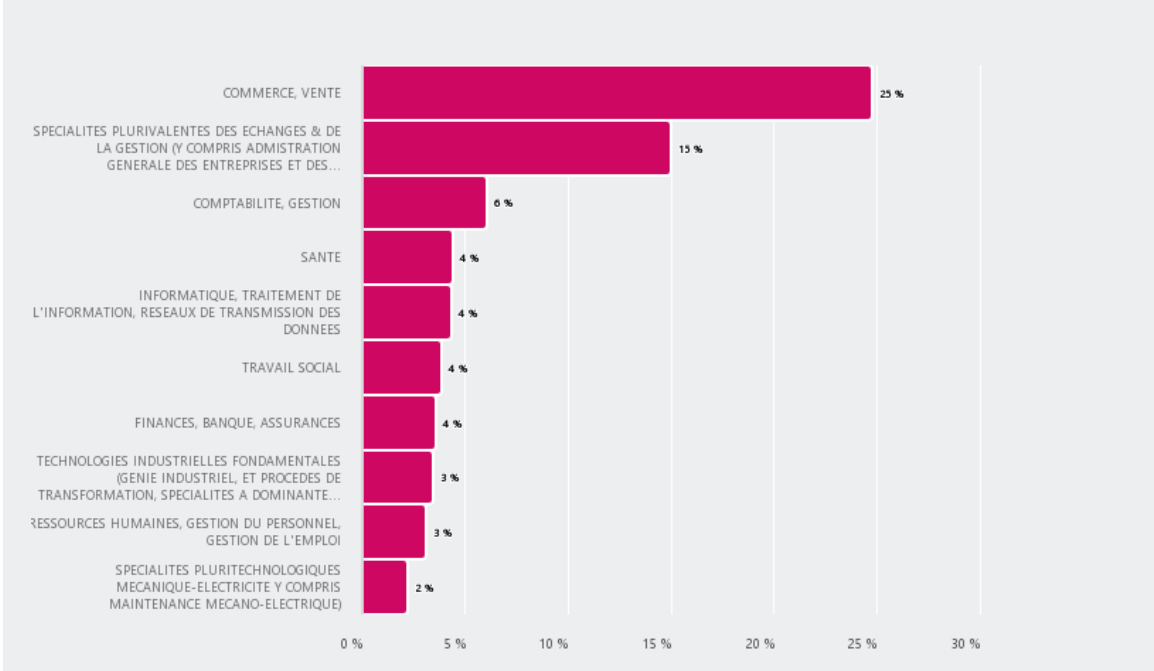
**17 %** des apprentis préparent un diplôme de la filière de formation "AGRO-ALIMENTAIRE, ALIMENTATION, CUISINE"



**9 588** apprentis dans l'enseignement supérieur sur ce territoire

**PRINCIPALES FILIÈRES DE FORMATION EN APPRENTISSAGE - ENSEIGNEMENT SUPÉRIEUR <sup>4B</sup>**

**25 %** des apprentis préparent un diplôme de la filière de formation "COMMERCE, VENTE"



Source : Conseil régional, Draaf, Éducation nationale (données localisées au site de formation).

- ?** Notes :
- 1** Champ : formation initiale (voie scolaire et apprentissage), toutes années de formations confondues.
  - 1A** Champ : formation initiale voie scolaire, toutes années de formations confondues.
  - 1B** Champ : formation initiale par apprentissage, toutes années de formations confondues.
  - 2** Champ : formation initiale (voie scolaire et apprentissage), toutes années de formations confondues, hors enseignement supérieur.
  - 3** Champ : effectifs totaux de formation dans l'enseignement secondaire professionnel (voie scolaire et apprentissage).
  - 3A** Champ : effectifs totaux en formation dans l'enseignement secondaire professionnel (voie scolaire).
  - 3B** Champ : apprentis totaux en formation dans l'enseignement secondaire.
  - 4B** Champ : apprentis totaux en formation dans l'enseignement supérieur.
  - 5** Champ : formation initiale (voie scolaire et apprentissage), toutes années de formations confondues.